

A4-81

| | |
|---|--------------------------|
| Rozmiar | 120x60 cm |
| Liczba komór z etykietą energetyczną | 2 |
| Cavity heat source | Elektro |
| Rodzaj płyty | Gaz |
| Typ głównego piekarnika | Termoobieg |
| Rodzaj drugiego piekarnika | Obieg powietrza |
| Sposób czyszczenia | Czyszczenie katalityczne |
| Kod EAN | 8017709256807 |
| Klasa efektywności energetycznej | A |
| Klasa efektywności energetycznej, drugi piekarnik | A |



Linia wzornicza











| | | | |
|--------------------------------------|--|--------------------------------|------------------------------|
| Seria | Opera | Kolor pokręteł | Stal nierdzewna |
| Linia wzornicza | Classica | Typ wyświetlacza | Dotykowy |
| Kolor | Stal nierdzewna | Liczba pokręteł | 12 |
| Wykończenie | Satynowany | Kolor nadruku | Czarny |
| Design | Profesjonalny | Uchwyt | Classica |
| Drzwi piekarnika | Z dwoma poziomymi liniami | Kolor uchwytu | Stal nierdzewna szorstkowana |
| Tylny panel | Tak | Rodzaj szkła piekarnika | Ciemnoszary |
| Materiał rusztów | Żeliwo | Schowek | Szuflada |
| Kolor płyty kuchennej | Stal nierdzewna | Logo | Assembled st/steel |
| Wykończenie panelu sterowania | Stal nierdzewna z powłoką odporną na powstawanie odcisków palców | Rozmieszczenie logo | Panel poniżej piekarnika |
| Linia wzornicza pokręteł | Classica | | |

Programy / Funkcje

| | |
|--------------------------|---|
| Liczba funkcji pieczenia | 8 |
|--------------------------|---|

Funkcje pieczenia

| | | | | | |
|--|-------------------------|---|---|---|------------|
|  | Grzałka górna i dolna |  | Grzałka górna i dolna + obieg powietrza |  | Termoobieg |
|  | ECO |  | Mały grill |  | Duży grill |
|  | Grill + obieg powietrza |  | Grzałka dolna + obieg powietrza | | |







Funkcje czyszczenia

| | | |
|--------------------------|---|--------------------|
| Czyszczenie katalityczne |  | Czyszczenie parowe |
|--------------------------|---|--------------------|

Programy/ Funkcje pomocniczy piekarnik

Funkcje pieczenia - 2 piekarnik
Funkcje pieczenia - 2 piekarnik

6

| | | | | | |
|--|-------------------------|---|---|---|------------|
|  | Grzałka górna i dolna |  | Grzałka górna i dolna + obieg powietrza |  | Duży grill |
|  | Grill + obieg powietrza |  | Grzałka dolna z obiegiem powietrza |  | Pizza |

Funkcje czyszczenia - 2 piekarnik

Czyszczenie katalityczne

Charakterystyka techniczna - Płyta



Liczba wszystkich stref grzejnych 6

Przedni lewy - Gaz - Ultra szybki (podwójny) - 4.20 kW

Tylny lewy - Gaz - Średnio szybki - 1.80 kW

Przedni centralny - Gaz - Pomocniczy - 1.00 kW

Tylny centralny - Gaz - Szybki - 3.00 kW

Przedni prawy - Gaz - Pomocniczy - 1.00 kW

Tylny prawy - Gaz - Średnio szybki - 1.90 kW

Tylny lewy - Gaz - Ultra szybki - 4.00 kW

Prawy - BBQ

Rodzaj palników gazowych

Standard

Nakładki na palniki

Emalia czarna matowa

Zapalarka elektryczna zintegrowana w pokrętle Tak

Zabezpieczenie przed zalaniem Tak

Charakterystyka techniczna - Główny piekarnik



Liczba źródeł oświetlenia wnętrza 1
 Liczba wentylatorów 1
 Pojemność netto 61 l
 Pojemność brutto 70 l
 Materiał wewnętrznej komory Emalia Ever Clean
 Liczba poziomów pieczenia 4
 Rodzaj przewodnic Prowadnice metalowe
 Rodzaj oświetlenia Halogenowe
 Moc oświetlenia 40 W
 Programator czasu gotowania Contaminuti + fine cottura
 Oświetlenie przy otwartych drzwiach Tak
 Otwieranie drzwi Do dołu
 Łatwy demontaż drzwi piekarnika Tak
 W pełni przeszklona wewnętrzna powierzchnia drzwi piekarnika Tak

Liczba szyb w drzwiach 3
 Zimne drzwi 2
 Termostat bezpieczeństwa Tak
 System chłodzący Statyczny
 Wymiary wnętrza komory (wxsxg) 316x460x412 mm
 Kontrola temperatury Elektromechaniczna
 Moc grzałki dolnej 1200 W
 Moc grzałki górnej 1000 W
 Moc grzałki grilla 1700 W
 Moc dużego grilla 2700 W
 Moc grzałki pierścieniowej 2000 W
 Rodzaj grilla Elektryczny
 Grill opuszczany Tak

Opcje głównego piekarnika

Timer Tak
 Sygnał dźwiękowy zakończenia pieczenia Tak

Minimalna temperatura 50 °C
 Maksymalna temperatura 250 °C

Charakterystyka techniczna - Pomocniczy piekarnik



Pojemność netto - 2 piekarnik 55 l
 Pojemność brutto 70 l
 Materiał wewnętrznej komory Emalia Ever Clean
 Liczba poziomów pieczenia 4
 Typ przewodnic Prowadnice metalowe
 Liczba źródeł oświetlenia wnętrza 1


Liczba szyb w drzwiach piekarnika 3
 Zimne drzwi 2
 Termostat bezpieczeństwa Tak
 System chłodzący Statyczny
 Wymiary wnętrza komory (WxSxG) 290x444x425 mm
 Kontrola temperatury Elektromechaniczna
 Moc dolnej grzałki 1100 W

| | | | |
|--|------------|--------------------|-------------|
| Rodzaj oświetlenia | Halogenowe | Moc górnej grzałki | 1000 W |
| Moc lamp oświetlenia wnętrza | 40 W | Moc grzałki grilla | 1700 W |
| Programator czasu gotowania | Minutnik | Moc dużego grilla | 2700 W |
| Oświetlenie przy otwartych drzwiach | Tak | Rodzaj grilla | Elektryczny |
| Otwieranie drzwi | Do dołu | Grill opuszczany | Tak |
| Łatwy demontaż drzwi piekarnika | Tak | | |
| W pełni przeszklona wewnętrzna powierzchnia drzwi piekarnika | Tak | | |

Opcje pomocniczego piekarnika

| | | | |
|--|-----|------------------------|--------|
| Timer | Tak | Minimalna temperatura | 50 °C |
| Sygnał dźwiękowy zakończenia pieczenia | Tak | Maksymalna temperatura | 300 °C |

Aksesoria w standardzie Główny piekarnik



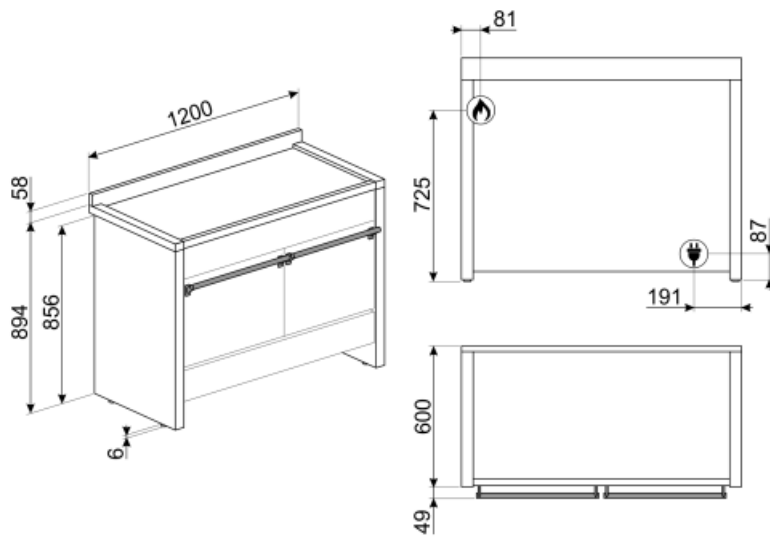
| | | | |
|--------------------------------|---|---|--|
| Metalowe drabinki boczne | 1 | Panele katalityczne | 3 |
| Blacha do pieczenia 20mm | 1 | Prowadnice teleskopowe z pełnym wysuwem | 1 |
| Głęboka blacha emaliowana 40mm | 1 | Aksesoria do pizzy | Ogniotrwały kamień + pokrywa + łopatką |
| Ruszt do blachy | 1 | | |

Aksesoria w standardzie Piekarnik pomocniczy

| | | | |
|-----------------------------------|---|---------------------|---|
| Metalowe drabinki boczne | 1 | Ruszt do blachy | 1 |
| Głęboka blacha emaliowana (40 mm) | 1 | Panele katalityczne | 3 |

Podłączenie elektryczne

| | | | |
|--------------------|-----------|------------------------------------|-------------|
| Moc przyłączeniowa | 7500 W | Częstotliwość Hz | 50/60 Hz |
| Natężenie prądu | 33 A | Długość przewodu zasilającego (cm) | 150 cm |
| Napięcie | 220-240 V | Puszka elektroinstalacyjna | 5 biegunowy |
| Napięcie (V) | 380-415 V | | |



Not included accessories



KIT1A3-8

Płyta przeciwtłuszczowa, 120x75 cm, do kuchni wolnostojącej Opera (A3-8), stal nierdzewna



KIT2A3-2

Cokół, 120 cm, do kuchni wolnostojącej Opera (A3-7, A4), stal nierdzewna



GTP

Prowadnice teleskopowe z częściowym wysuwem (1 poziom) Wysuw: 300 mm Materiał: Stal nierdzewna AISI 304, polerowana



BNP608T

Blacha pokryta teflonem, 8 mm głębokości, do umieszczenia na ruszcie.



KIT3-6

Zestaw do zwiększania wysokości (94,5-96 cm), do kuchni wolnostojącej Opera (A2/A3/A4/A5), stal nierdzewna



BN620-1

Emaliowana blacha pasująca do piekarników 45cm i 60cm. Głębokość: 20 mm. Idealna do szerokiej gamy wypieków na słodko i słono.



GT1P-2

Prowadnice teleskopowe z częściowym wysuwem (1 poziom) odpowiednie dla piekarników z metalowymi drabinkami bocznymi. Długość: 355,5 mm, wysuw: 285 mm. Materiał: Stal nierdzewna AISI 304, polerowana



AIRFRY

Air fryer rack AIRFRY . Ideal for recreating traditional frying in the oven, but with fewer calories and less fat. It allows you to cook quickly and simply dishes such as French fries, fried vegetables and fish, ensuring perfect browning and crispiness.



SFLK1

Blokada bezpieczeństwa



PRTX

Okrągły kamień do pizzy z uchwytami Średnica = 35 cm. Nie nadaje się do kuchenek mikrofalowych. Nadaje się do kuchenek gazowych, do umieszczenia na ruszcie.



GRM

Podstawa do kawiarki do płyt gazowych



TPKX

Nakładka grillowa Teppanyaki, stal nierdzewna



GC120

Żeliwna nakładka grillowa do kuchni wolnostojącej Opera (A3/A4/A5)



BBQ

Dwustronna płyta BBQ. Odpowiednia do odtwarzania soczystych i chrupiących potraw w piekarniku z typowym smakiem potraw z grilla. Żebrowana strona jest szczególnie odpowiednia do mięs i serów. Gładka strona do ryb, owoców morza i warzyw.

PALPZ



Łopata do pizzy ze składaną rączką. Wymiary (SxG): 31,5x32,5 cm. Łatwa i wygodna w użyciu i przechowywaniu. Idealna do serwowania pizzy, chleba i wyśmienitych ciast w bezpieczny i profesjonalny sposób.

BN640




Emaliowana taca pasująca do piekarników 45cm i 60cm. Głębokość: 40 mm. Idealna do gotowania i pieczenia mięsa i ryb w sosach. Idealna również do eksperymentowania z lżejszymi i bardziej chrupiącymi dodatkami do dań.

GTT





























Prowadnice teleskopowe z pełnym wysuwem (1 poziom). Wysuw: 433 mm. Materiał: Stal nierdzewna AISI 304, polerowana.

SMOLD



Zestaw 7 silikonowych foremek do lodów, lodowych lizaków, pralin, kostek lodu lub do porcjowania żywności. Możliwość stosowania od -60°C do +230°C

Symbols glossary (TT)

| | | | |
|--|---|---|---|
|  | Wytrzymałe żeliwne ruszty: dla maksymalnej stabilności i wytrzymałości. |  | Obwodowy system chłodzący |
|  | Klasa efektywności energetycznej, mierzona od A+++ do G, w zależności od rodziny produktów. |  | Liczba szyb w drzwiach |
|  | Emalia Ever Clean: Emalia Ever Clean nakładana jest elektrostatycznie, narożnik do narożnika i krawędź do krawędzi, co zapobiega powstawaniu rys i pęknięć z upływem czasu. Jest to szczególna emalia pirolityczna, oporna na działanie kwasów, która oprócz przyjemnego blasku, dzięki mniejszej porowatości, sprzyja łatwiejszemu czyszczeniu ścian piekarnika. Jest ona wypalana w temperaturze ponad 850°C i powoli polimeryzowana w naukowo ustalonym tempie, aby zapewnić jednolitą głębokość i wytrzymałość Emalia Ever Clean tworzy nienaganne wykończenie zarówno wewnątrz piekarnika, jak i na blachach, sprawiając, że powierzchnie piekarnika są niezwykle łatwe w utrzymaniu przez długi czas, ponieważ ogranicza przywieranie tłuszczu podczas gotowania. |  | W większości naszych urządzeń stosowana jest, przy użyciu specjalnej technologii, powłoka zapobiegająca pozostawianiu odcisków palców na powierzchni stali nierdzewnej. |
|  | Obieg powietrza + grzałka dolna |  | Obieg powietrza + grzałka górna i dolna |
|  | Grzałka górna i dolna |  | Termoobieg |
|  | Eco |  | Grill |
|  | Mały grill |  | Grill |
|  | Pizza |  | Rozwiązanie to pozwala utrzymać wewnętrzną część drzwi piekarnika w idealnej czystości. |
|  | Rodzaj oświetlenia |  | Zabezpieczenie przed zalaniem |
|  | Komora piekarnika posiada cztery poziomy. |  | Łatwe w instalacji prowadnice teleskopowe znacznie ułatwiają wyciąganie potraw z piekarnika. |
|  | Funkcja pozwala na utrzymanie temperatury we wnętrzu piekarnika w granicach o tolerancji 2-3 °C. Umożliwia to przyrządzenie dań wrażliwych na zmiany temperatury np. ciast, sufletów lub puddingów. |  | Tilting grill: the tilting grill can be easily unhooked to move the heating element and clean the roof of the appliance in one simple step. |
|  | Ultra rapid burners: Powerful ultra rapid burners offer up to 5kw of power. |  | Czyszczenie parowe |
|  | Pojemność 55 l |  | Pojemność 61 l |