

# ALFA1035EHDS

Tuoteryhmä	Uunit
Alatuoteperhe	4 peltiä 600x400 mm tai GN 1/1
Uunin tyyppi	Tuuletin höyrytoiminnolla
Vakio sähköliitännä	400 V 3N~ / 23A / 16 kW / 50-60 Hz
WiFi-liitännä	Ei saatavilla
Max syvyys oven ollessa avoinna	1536 mm
Säädettävät jalat	Kyllä
Nettopaino (kg)	102,000 kg
Tuotemitat LxSxK	798x772x1100 mm
EAN-koodi	8017709278199



## Distribution

Ratkaisut	Kahvilat/viinibaarit; Hotellit; Ravintolat/pubit; Leipomo/Konditorio; Pakasteleivonnaisten ala; Elintarvikkeiden vähittäisala	Ehdotettu seuraaville:	Leipomo
-----------	--	------------------------	---------

## Estetiikka

Väri	Ruostumaton teräs	Digitaalinäytön väri	Valkoinen
Luukku, jossa ruostumattomasta teräksestä tehdyt raidat	Kyllä	Kohokuvioitu etupaneeli	Kyllä
Digitaalinäyttö TFT	Kyllä	Logo	painettu Smeg

## Säätimet

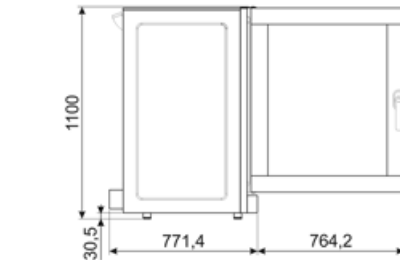
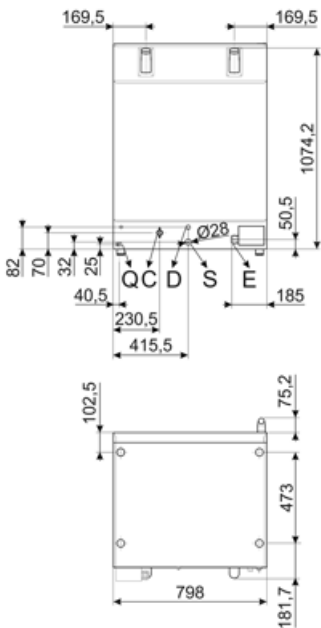
Muokattavat ohjelmat	99	Ajastinvaihtoehto	Kyllä
Ajastettavissa minuuteissa	0-99 + ääretön	Ajastinvaihtoehto	Kyllä
Monivaihekypsennys	9		

## Vaihtoehdot

Oikeanpuoleinen sarana	ALFA1035EHDSR	Yhdisteltävä liesituuletin	K4610X
------------------------	---------------	----------------------------	--------

## Rakennus

Uunin sisäpuolinen materiaali	Ever Clean -emali	Vedentäyttö	Taka
Uunin mitat (PxLxK)	672x437x854mm	Jäähdytysjärjestelmä	Kyllä
Brutto tilavuus	616x431x340mm	Ajansäätö	Elektroninen ajastin
Nettobilavuus	616x431x340mm	Lämpötila-alue	50-280°C
Uunin mitat (PxLxK)	616x431x340mm	Hälytys kypsennysajan päättyessä	Kyllä
Uunin sisäpuolinen materiaali	Ruostumaton teräs	Lämpöelementti sammuu ovea avattaessa	Kyllä
Hyllyjen määrä	10	Manuaalinen turvatermostaatin palautus	Kyllä
Teline pelleille	Kromattu	Lämpötila-anturi valmistettaessa t avulla	Kyllä
Hyllyjen etäisyys	77 mm	Vedentäyttö	Kyllä
Täysin avattava viileä ovi kaksoislasilla	Kaksoislasia	Valaistus oven ollessa auki	Kyllä
Oven kiinnitys	Lateraalinen	Lamppujen lukumäärä	3 halogeenilamppua
Kahvan tyyppi	Pyörivä	Valoteho	40 W
Sisälasi	Avattava	USB-portti	Kyllä
Uunin sisäpuolinen materiaali	200 W	Vedentäyttö	Kyllä
Uunin sisäpuolinen materiaali	2850 rpm	Johdon pituus	170 cm
Uunin sisäpuolinen materiaali	1450 rpm	Takapaneeli	Galvanoitu
Kosteutusjärjestelmä joka tuulettimessa	Kyllä	Ajastinvaihtoehto	IPX3
Höyrytasot	3 + manuaalinen		



Q	MORSETTO EQUIPOTENZIALE
	EARTH TERMINAL
E	CAVO ALIMENTAZIONE ELETTRICA
	ELECTRICITY SUPPLY CABLE
C	TUBO DI CARICO
	FILLER HOSE
S	TUBO DI SCARICO (solo su alcuni modelli)
	DRAIN HOSE (on some models only)
D	TUBO DI CARICO PER DOCCETTA LAVAGGIO
	(solo su alcuni modelli)
	WATER SUPPLY MANUAL WASHING SYSTEM
	(on some models only)

## Compatible Accessories

---



**3743**  
Litteä alumiinipelti



**3751**  
Litteä rei'itetty alumiinipelti



**3805**  
Litteä kromipinnoitettu teräslankaritiä

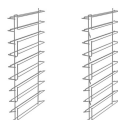


**3810**  
Uritettu ritilä patongeille



**3927**  
Ilmavirtauksen vähennyssarja

**KITSC**  
Ylä- ja alahyllysarja



**RGN11-1035-2**  
Tukisarja ritilöille tai litteille pelleille  
GN1/1, soveltuu ALFA1035-malleille

---

## Symbols glossary

---



Lämpötila-anturi



Lämpötila-anturin avulla voidaan paistaa lämpötilaeron perusteella ( $\Delta t$ )



Kaksoisnopeustuuletin



Lämmitys koneellisella puhaltimella



Lämmitys koneellisella puhaltimella, mukana kosteuden ruiskutus