


# ALFA1035EHDS

Produktgrupp	Ugnar
Underfamilj	Konvektionsugn 600x400 mm eller GN1/1
Ugnstyp	Konvektionsugn med ånga
Standard elektrisk anslutning	400 V 3N~ / 23A / 16 kW / 50-60 Hz
WiFi-anslutning	Ej tillgänglig
Max djup med öppen dörr	1536 mm
Justerbara fötter	Ja
Nettovikt (kg)	102,000 kg
Produktmått B x D x H	798x772x1100 mm
EAN-kod	8017709278199



## Distribution

Potentiella användare	Barer / kaféer; Hotell; Restauranger/pubar; Bageri/konditori; Branschen frysta bageriprodukter; Livsmedelsdetaljhandel	Kondenserande huv	Barer / kaféer
-----------------------	--	-------------------	----------------

## Estetisk linje

Färg	Rostfritt stål	Digital display färg	Vit
Dörr med rostfria ränder	Ja	Pressad panel	Ja
Display	Ja	Logga	Smeg tryckt

## Kommandon

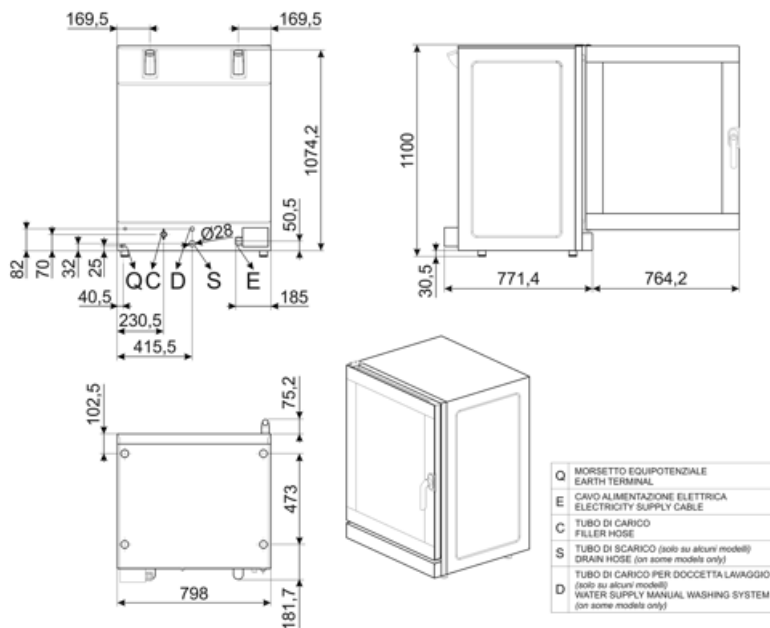
Ändringsbara program	99	Skorstens reglering	Ja
Programmerbar i minuter	0-99 + tidlös	HACCP data	Ja
Flerstegstillagning	9		

## Alternativ

Gångjärn på höger sida	ALFA1035EHDSR	Kondenserande huv	K4610X
------------------------	---------------	-------------------	--------

## Konstruktion

<b>Ugns material</b>	Rostfritt stål / glas / plast	<b>Skorstens placering</b>	Svart
<b>Ugns dimension (LxBxD)</b>	672x437x854mm	<b>Kylsystem</b>	Ja
<b>Bruttovolym</b>	616x431x340mm	<b>Tidsjustering</b>	Elektronisk timer
<b>Nettovolym</b>	616x431x340mm	<b>Temperatur område</b>	50-280°C
<b>Invändig nettovolym</b>	616x431x340mm	<b>Alarm tillagningstid slut</b>	Ja
<b>Material ugnsutrymme</b>	Rostfritt stål	<b>Elementen stängs av när dörren är öppen</b>	Ja
<b>Antal hyllplan</b>	10	<b>Manuell återställning av säkerhetstermostat</b>	Ja
<b>Stöd för plåtar</b>	Krom	<b>Kärntemperaturgivare med tillagning med <math>\Delta t</math></b>	Ja
<b>Avstånd gejdern</b>	77 mm	<b>Avtagbar deflektor</b>	Ja
<b>Sval dörr med dubbla glas samt helt öppningsbar</b>	Dubbelt glas	<b>Belysning när dörren öppnas</b>	Ja
<b>Luckhängning</b>	Sida	<b>Antal lampor</b>	3 halogenlampor
<b>Typ av handtag</b>	Roterande	<b>Effekt lampa</b>	40 W
<b>Innerglass</b>	Öppningsbar	<b>USB-port</b>	Ja
<b>Fläkt effekt</b>	200 W	<b>Anslutnings slang vatten</b>	Ja
<b>Fläktens hastighet standard rpm</b>	2850 rpm	<b>Längd matningskabel</b>	170 cm
<b>Fläktens hastighet vid låg fart</b>	1450 rpm	<b>Bakre panel</b>	Galvaniserad
<b>Befuktningssystem på varje fläkt</b>	Ja	<b>Skyddsklass</b>	IPX3
<b>Ångnivåer</b>	3 + manuell		



## Kompatibela Tillbehör



**3743**

Flat bakplåt i aluminium



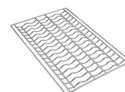
**3751**

Flat perforerad bakplåt i aluminium



**3805**

Platt krompläterat trådgaller



**3810**

Vågformad bakplåt för baguetter

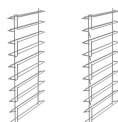


**3927**

Kit för reducering av luftflöde

**KITSC**

Kit nedre och övre hylla



**RGN11-1035-2**

Ställ för flata bakplåtar eller galler, kit  
GN1/1, passar för ALFA1035-modeller

---

## Symbols glossary

---

	Kärntemperaturgivare		Bakning med kärntemperaturgivare, genom temperaturskillnad ( $\Delta t$ )
	Fläkt med dubbel hastighet		Varmluft
	Varmluft med injektion av ånga		