


ALFA1035H-2



Produktgrupp	Ugnar
Underfamilj	Konvektionsugn 10 bleck EN 600 x 400 mm eller GN1/1
Strömförsörjning	Elektrisk
Ugnstyp	Konvektionsugn med ånga
Ugnskontroll	Mekanisk
Kapacitet plåtar	10 plåt GN1/1, 10 EN 600x400 mm (min. H 20 mm)
Standard elektrisk anslutning	400 V 3N~ / 23A / 16 kW / 50 Hz
WiFi-anslutning	Ej tillgänglig
Fuktgenerering	Direkt i utrymmet
Justerbara fötter	Ja
Produktmått B x D x H	798x772x1100 mm
Max djup med öppen dörr	1536 mm



Distribution

Branscher	Bar / kafeterior / bistroer / vinbarer / pubar; Hotell; Restauranger; Bagerier / konditorier; Slakteributiker / Delikatessbutiker; Catering; Vårdinrättningar; Kommersiella mattjänster; Livsmedelsbutiker /livsmedelsdetaljhandel	Kondenserande huv	Barer / kaféer
------------------	--	--------------------------	----------------

Estetisk linje

Dörr med rostfria ränder	Ja	Pressad panel	Ja
Färg	Rostfritt stål	Serie	Alfa

Kommandon

Programmerbar i minuter	0-60 + tidlös	Skorstens reglering	Manuell
--------------------------------	---------------	----------------------------	---------

Alternativ

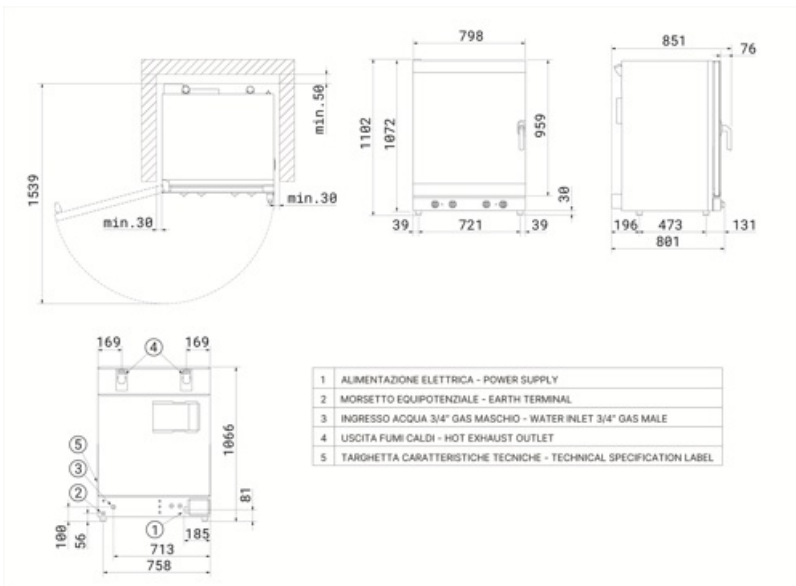
Gångjärn på höger sida	ALFA1035HR-2	Kondenserande huv	K4610X
Gångjärn på höger sida	ALFA1035EHDSR		

Konstruktion

Ugns material	Rostfritt stål / glas / plast	Ångnivåer	Manuell
Ugns dimension (LxBxD)	672x437x854mm	Skorstens placering	Svart
Bruttovolym	616x431x340mm	Tidsjustering	Elektromekanisk timer
Nettovolym	616x431x340mm	Temperatur område	50-270°C
Invändig nettovolym	616x431x340mm	Alarm tillagningstid slut	Ja
Material ugnsutrymme	Rostfritt stål	Indikator med orangeljus när t° uppnås	Ja
Antal hyllplan	10	Indikator i gröntljus när t° uppnått	Ja
Stöd för plåtar	Krom	Elementen stängs av när dörren är öppen	Ja
Avstånd gejdern	77 mm	Manuell återställning av säkerhetstermostat	Ja
Sval dörr med dubbla glas samt helt öppningsbar	Dubbelt glas	Avtagbar deflektor	Ja
Luckhängning	Sida	Antal lampor	3 halogenlampor
Typ av handtag	Roterande	Effekt lampa	40 W
Innerglass	Öppningsbar	Anslutnings slang vatten	Ja
Antal fläktar	3 Fläktar med tidsstyrd reversering	Vatteninloppstryck	50-500 kPa (min-max)
Fläkt effekt	180W	Längd matningskabel	170 cm
Fläkt hastighet rpm	Enkel hastighet	Bakre panel	Galvaniserad
Fläktens hastighet standard rpm	2850 rpm	IPX protection	IPX3
Befuktningssystem på varje fläkt	Ja		

Logistisk information

Den förpackade produktens dimensioner (BxDxH)	960x890x1280 mm	Nettovikt (kg)	101,100 kg
EAN-kod	8017709270148	Bruttovikt (kg)	122,000 kg



Kompatibela Tillbehör



3743
Flat bakplåt i aluminium



3751
Flat perforerad bakplåt i aluminium



3805
Platt krompläterat trådgaller



3810
Vågformad bakplåt för baguetter



3927
Kit för reducering av luftflöde



RGN11-1035-2
Ställ för flata bakplåtar eller galler, kit GN1/1, passar för ALFA1035-modeller



RUTVL
Hjulsats för alla ugnsbordsmodeller (4-pack)



T11TH20
2 cm hög non stick-plåt GN1/1 för Galileo professional




T11TH40
4 cm hög non stick-plåt GN1/1 för Galileo professional




T11XH20
2 cm hög aluminiumplåt GN1/1 för Galileo professional



T11XH65
6,5 cm hög aluminiumplåt GN1/1 för Galileo professional



TF11XH2
Perforerad aluminiumplåt GN1/1 för Galileo professional



TMF11TH2
Mikroperorerad non stick-plåt GN1/1



TVL425D
Hållarstativ med 4 nivåer ALFA410/ALFA420/ALFA425 (staplade) eller ALFA1035 ugnar, dim. (BxDxH) 800x800x504 mm (höjd med kit RUTVL: 602 mm)

Alternative products



ALFA1035HR-2

Färg: Rostfritt stål

Symbols glossary



Elektrisk anslutning



Varmluft



Varmluft med injektion av ånga

Benefit (TT)

Mekanisk kontrollpanel

Enkel användning och enkel kontroll av de viktigaste tillagningsparametrarna

Kontrollpanelen, utrustad med praktiska vred, möjliggör enkel, intuitiv och smidig hantering av huvudfunktionerna. Med hjälp av knapparna kan du justera tillagningstid, temperatur och, på utvalda modeller, fuktighetsnivån. Genom att vrida vredet till läge 1 kommer ånga att levereras tills den frisläpps. I multifunktionella ugnar med mekanisk kontrollpanel finns det också en dedikerad knapp för att välja olika ugnsfunktioner baserat på önskat tillagningsläge.

Gångjärnsöppning

Lättåtkomligt glas för enkelt underhåll och rengöring

Glaspanelerna är utformade för att vara lättåtkomliga och inspekterbara, vilket säkerställer stor bekvämlighet vid rengöring och underhåll. Denna funktion förenklar processen avsevärt, vilket gör den snabb och effektiv, samtidigt som varje ingrepp kan utföras med maximal komfort och fullständig säkerhet.

Fuktighetshantering

Oklanderlig tillagning tack vare exakt fuktighetskontroll

Tack vare effektiv hantering av små mängder fuktighet kan perfekt bryning uppnås samtidigt som produktens mörhet bibehålls och utvecklingen av dess inre struktur främjas. Olika fuktighetsnivåer kan ställas in, vilket avgör frekvensen av aktiveringscyklerna. Varje cykel består av två sekunders vattenånga som sprutas in i tillagningskammaren, följt av en 15-sekunders paus.