


ALFA1035H-2

Produktfamilie	Öfen
Unterkategorie	Heißluftofen 10 Schienen EN 600 x 400 mm oder GN 1/1
Ofen-Typ	Heißluft mit Beschwadung
Temperaturregelung	Manuell
Anzahl Einschübe	10 Einschübe 600x400 mm oder GN1/1
Stromversorgung / Leistungsaufnahme	400 V 3N~ / 23A / 16 kW / 50-60 Hz
Beschwadungssystem	Direkt
Programm-Speicher	Nicht vorhanden
Tiefe bei geöffneter Tür	1536 mm
Regulierbare Stellfüße	Ja
Nettogewicht	102,000 kg
Abmessungen (BxTxH)	798x772x1100 mm
EAN code	8017709270148



Einsatzbereich

Einsatzbereich	Bäckereien/Konditoreien; Industrielle Produktion für Konditoreien & Bäckereien; Metzgereien	Einsatzbereich	Bars/Kaffees
-----------------------	---	-----------------------	--------------

Ästhetik

Farbe	Edelstahl	Geprägte Gerätefront	Ja
Edelstahl-Rahmentür	Ja	Markenlogo	SMEG-Siebdruck

Bedienelemente

Einstellung Timer	1-60 min. + Dauerbetrieb	Regulierung des Kaminabzugs	Manuell
--------------------------	--------------------------	------------------------------------	---------

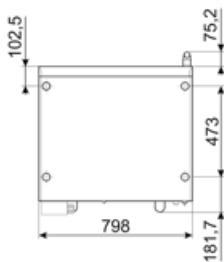
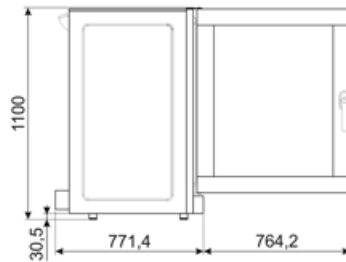
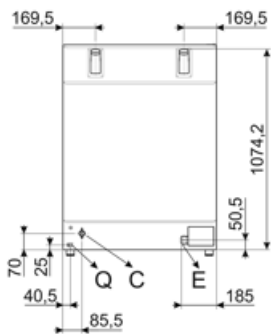
Optionen

Rechtsanschlag	ALFA1035HR-2	Einsatzbereich	K4610X
Rechtsanschlag	ALFA1035EHR		

Konstruktion

Material Oberfläche	Edelstahl/Glas/Kunststoffe	Beschwadung auf jedem Lüfterrad	Ja
Abmessungen Garkammer (LxBxH)	672x437x854 mm	Beschwadungsstufen	Manuell

Gesamt Garraum Volumen	289,8 lt	Positionierung Abluft	Rückseite
Netto Garraum Volumen	258,9 lt	Timer-Typ	Elektrisch
Nutzbarer Innenraum	199,1 l	Temperatureinstellung	50-270°C
Material der Garkammer	Edelstahl	Signal für Garende	Ja
Anzahl der Roste	10	Orange Kontrollleuchte bei T°C-Erreichung	Ja
Rostgestell	Chrom	Grüne Kontrollleuchte für Zeitablauf	Ja
Abstand zwischen den Blechen	77 mm GN1/1 - EN 600X400	Sicherheitsschalter offene Tür	Ja
Türkonstruktion	Zweifach-Verglasung	Sicherheitsthermostat mit manueller Rückstellung	Ja
Türöffnung	Seite	Abnehmbare Luftleitbleche	Ja
Ausführung des Türgriffs	gerundet	Garkammerbeleuchtung	3 Halogenbeleuchtungen
Innenglas aufklappbar	Zu öffnen mit Scharnieren	Leistung der Beleuchtung	40 W
Reversierender Lüfter	3 im Wechsel gegenläufige Lüfter	Wasseraufnahme	Ja
Leistung des Lüfters	180 W	Länge des Netzkabels	170 cm
Drehzahl U/min.	Einfach	Rückpanel	Vollverzinkt
Lüftermotor bei Standard-Drehzahl	2850 U/min.	IPX-Schutzklasse	IPX3



Q	MORSETTO EQUIPOTENZIALE EARTH TERMINAL
E	CAVO ALIMENTAZIONE ELETTRICA ELECTRICITY SUPPLY CABLE
C	TUBO DI CARICO FILLER HOSE

Kompatibel Zubehör



3743
Flaches Aluminium-Blech (4 St.)



3751
Set Aluminium Backblech (4 St.)



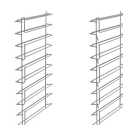
3805
Set Verchromte Gitterroste (4 Stück)



3810
Gewelltes Gitterrost Set für Baguettes (4 Stück)



3927



RGN11-1035-2
Gestell mit 10 Auflageschienen für Bleche oder Roste GN 1/1 für ALFA 1035



T11TH20
Antihaft Behälter GN1/1 20mm tief




T11TH40
Behälter GN1/1 40mm Antihaft beschichtet




T11XH20
Aluminium Behälter GN 1/1 20mm hoch



T11XH65
Aluminium Behälter GN 1/1 65mm hoch



TF11XH2
Perforierter Aluminium Behälter GN 1/1 20mm hoch



TMF11TH2
Perforierter Behälter GN 1/1 Antihaft beschichtet 20mm hoch

Alternative Produkte



ALFA1035HR-2

Farbe: Edelstahl

Symbols glossary



Heißluft



Heißluft mit Beschwadung