

# ALFA420EHDS

Tuoteryhmä	Uunit
Alatuoteperhe	4 peltiä 600x400 mm tai GN 1/1
Uunin tyyppi	Tuuletin höyrytoiminnolla
Vakio sähköliitännät	400 V 3N~ / 10 A / 6,9 kW / 50-60 Hz
Muut sähköliitännät	230 V~ / 30 A / 6.9 kW / 50-60 Hz
WiFi-liitännät	Ei saatavilla
Max syvyys oven ollessa avoinna	1145 mm
Säädettävät jalat	Kyllä
Nettopaino (kg)	62,000 kg
Tuotemitat LxSxK	798x747x563 mm
EAN-koodi	8017709278274



## Distribution

Ratkaisut	Kahvilat/viinibaarit; Hotellit; Ravintolat/pubit; Leipomo/Konditorio; Pakasteleivonnaisten ala; Elintarvikkeiden vähittäisala; QSR	Ehdotettu seuraaville:	Leipomo
-----------	---	------------------------	---------

## Estetiikka

Väri	Ruostumaton teräs	Digitaalinäytön väri	Valkoinen
Luukku, jossa ruostumattomasta teräksestä tehdyt raidat	Kyllä	Kohokuvioitu etupaneeli	Kyllä
Digitaalinäyttö TFT	Kyllä	Logo	painettu Smeg

## Säätimet

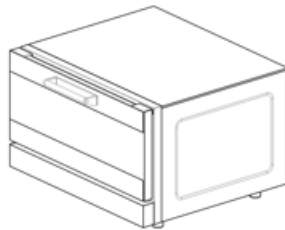
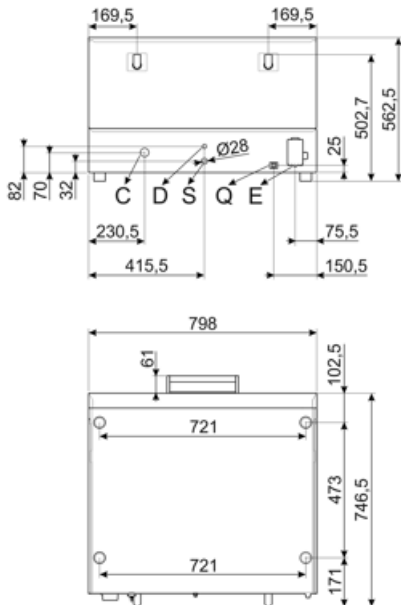
Muokattavat ohjelmat	99	Monivaihekypsennys	9
Ajastettavissa minuuteissa	0-99 + ääretön	Ajastinvaihtoehto	Kyllä

## Vaihtoehdot

Yhdisteltävä liesituuletin	K4610X
----------------------------	--------

## Rakennus

Uunin sisäpuolinen materiaali	Ever Clean -emali	Höyrytasot	3 + manuaalinen
Uunin mitat (PxLxK)	672x437x340mm	Vedentäyttö	Taka
Brutto tilavuus	115,6 l	Jäähdytysjärjestelmä	Kyllä
Nettotilavuus	104,2 l	Ajansäätö	Elektroninen ajastin
Uunin mitat (PxLxK)	75 l	Lämpötila-alue	50-280°C
Uunin sisäpuolinen materiaali	Ruostumaton teräs	Hälytys kypsennysajan päättyessä	Kyllä
Hyllyjen määrä	4	Lämpöelementti sammuu ovea avattaessa	Kyllä
Teline pelleille	Kromattu	Manuaalinen turvatermostaatin palautus	Kyllä
Hyllyjen etäisyys	77 mm	Lämpötila-anturi valmistettaessa tavalla	Kyllä
Täysin avattava viileä ovi kaksoislasilla	Kaksoislasia	Vedentäyttö	Kyllä
Oven kiinnitys	Kallistus	Lamppujen lukumäärä	2 LED-lamppua
Kahvan tyyppi	Kiinteä	Valoteho	40 W
Sisälasi	Irroitettava	USB-portti	Kyllä
Uunin sisäpuolinen materiaali	200 W	Vedentäyttö	Kyllä
Uunin sisäpuolinen materiaali	2850 rpm	Johdon pituus	170 cm
Uunin sisäpuolinen materiaali	1450 rpm	Takapaneeli	Galvanoitu
Kosteutusjärjestelmä joka tuulettimeissa	Kyllä	Ajastinvaihtoehto	IPX3



Q	MORSETTO EQUIPOTENZIALE EARTH TERMINAL
E	CAVO ALIMENTAZIONE ELETTRICA ELECTRICITY SUPPLY CABLE
C	TUBO DI CARICO FILLER HOSE
S	TUBO DI SCARICO (solo su alcuni modelli) DRAIN HOSE (on some models only)
D	TUBO DI CARICO PER DOCCETTA LAVAGGIO (solo su alcuni modelli) WATER SUPPLY MANUAL WASHING SYSTEM (on some models only)

## Compatible Accessories

---



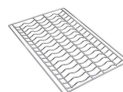
**3743**  
Litteä alumiinipelti



**3751**  
Litteä rei'itetty alumiinipelti



**3805**  
Litteä kromipinnoitettu teräslankaritulä



**3810**  
Uritettu ritilä patongeille



**3927**  
Ilmavirtauksen vähennyssarja

**KITSC**  
Ylä- ja alahyllysarja



**RGN11-420-2**  
Tukisarja ritilöille tai litteille pelleille  
GN1/1, soveltuu ALFA420/425-malleille

---

## Symbols glossary

---



Lämpötila-anturi



Lämpötila-anturin avulla voidaan paistaa lämpötilaeron perusteella ( $\Delta t$ )



Kaksoisnopeustuuletin



Lämmitys koneellisella puhaltimella



Lämmitys koneellisella puhaltimella, mukana kosteuden ruiskutus