

ALFA420EHDS

Produktgrupp	Ugnar
Underfamilj	Konvektionsugn 600x400 mm eller GN1/1
Ugnstyp	Konvektionsugn med ånga
Standard elektrisk anslutning	400 V 3N~ / 10 A / 6,9 kW / 50-60 Hz
Andra elektriska anslutningar	230 V~ / 30 A / 6.9 kW / 50-60 Hz
WiFi-anslutning	Ej tillgänglig
Max djup med öppen dörr	1145 mm
Justerbara fötter	Ja
Nettovikt (kg)	62.000 kg
Produktmått B x D x H	798x747x563 mm
EAN-kod	8017709278274



Distribution

Potentiella användare	Barer / kaféer; Hotell; Restauranger/pubar; Bageri/konditori; Branschen frysta bageriprodukter; Livsmedelsdetaljhandel; QSR	Kondenserande huv	Barer / kaféer
------------------------------	--	--------------------------	----------------

Estetisk linje

Färg	Rostfritt stål	Digital display färg	Vit
Dörr med rostfria ränder	Ja	Pressad panel	Ja
Display	Ja	Logga	Smeg tryckt

Kommandon

Ändringsbara program	99	Flerstegstillagning	9
Programmerbar i minuter	0-99 + tidlös	HACCP data	Ja

Alternativ

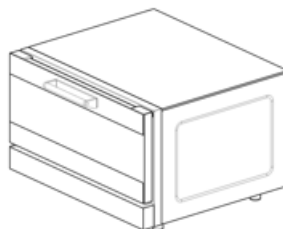
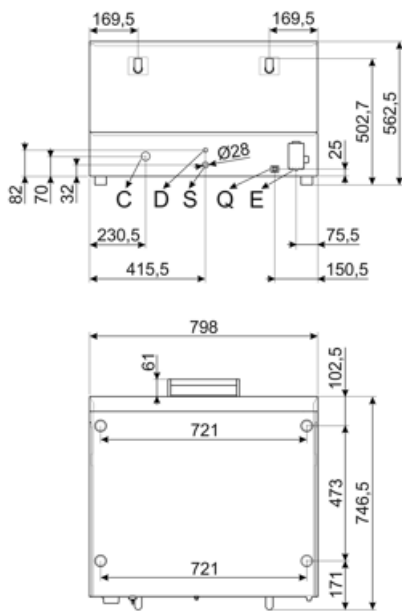
Kondenserande huv	K4610X
--------------------------	--------

Konstruktion

Ugns material	Rostfritt stål / glas / plast	Ångnivåer	3 + manuell
----------------------	-------------------------------	------------------	-------------

Ugns dimension (LxBxD)	672x437x340mm
Bruttovolym	115,6 l
Nettovolym	104,2 l
Invändig nettovolym	75 l
Material ugnsutrymme	Rostfritt stål
Antal hyllplan	4
Stöd för plåtar	Krom
Avstånd gejdern	77 mm
Sval dörr med dubbla glas samt helt öppningsbar	Dubbelt glas
Luckhängning	Tippning
Typ av handtag	Fast
Innerglass	Avtagbar
Fläkt effekt	200 W
Fläktens hastighet standard rpm	2850 rpm
Fläktens hastighet vid låg fart	1450 rpm
Befuktningssystem på varje fläkt	Ja

Skorstens placering	Svart
Kylsystem	Ja
Tidsjustering	Elektronisk timer
Temperatur område	50-280°C
Alarm tillagningstid slut	Ja
Elementen stängs av när dörren är öppen	Ja
Manuell återställning av säkerhetstermostat	Ja
Kärntemperaturgivare med tillagning med Δt	Ja
Avtagbar deflektor	Ja
Antal lampor	2 LED-lampor
Effekt lampa	40 W
USB-port	Ja
Anslutnings slang vatten	Ja
Längd matningskabel	170 cm
Bakre panel	Galvaniserad
Skyddsklass	IPX3



Q	MORSETTO EQUIPOTENZIALE EARTH TERMINAL
E	CAVO ALIMENTAZIONE ELETTRICA ELECTRICITY SUPPLY CABLE
C	TUBO DI CARICO FILLER HOSE
S	TUBO DI SCARICO (solo su alcuni modelli) DRAIN HOSE (on some models only)
D	TUBO DI CARICO PER DOCCETTA LAVAGGIO (solo su alcuni modelli) WATER SUPPLY MANUAL WASHING SYSTEM (on some models only)

Tillbehör ingår ej



3743

Flat bakplåt i aluminium



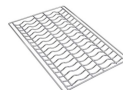
3751

Flat perforerad bakplåt i aluminium



3805

Platt krompläterat trådgaller



3810

Vågformad bakplåt för baguetter



3927

Kit för reducering av luftflöde

KITSC

Kit nedre och övre hylla



RGN11-420-2

Ställ för flata bakplåtar eller galler, kit GN1/1, passar för ALFA420/425-modeller

SVRPP625

Förbindningskit för 2 ugnar i serie 625/420 och fläkt

Symbols glossary (TT)



Kärntemperaturgivare



Varmluft



Varmluft med injektion av ånga



Fläkt med dubbel hastighet



Bakning med kärntemperaturgivare, genom
temperaturskillnad (Δt)