

ALFA420MFH-2

Produktgruppe	Stekeovner
Underkategori	Konveksjonsovn 4 brett EN 600 x 400 mm eller GN1/1
Ovntype	Multifunksjon
Ovnskontroll	Mekanisk
Fatkapasitet	4 Brett 600x400 mm - GN1/1
Elektrisk tilkobling	400 V 3N~ / 10 A / 6,9 kW / 50 Hz
Andre elektriske forbindelser	230 V~ / 30 A / 6.9 kW / 50 Hz
Wifi-forbindelse	Ikke tilgjengelig
Dybde åpen dør	1145 mm
Justerbare føtter	Ja
Nettovekt (kg)	63.000 kg
Produktmål BxDxH	798x747x563 mm
EAN-kode	8017709270124



Distribution

Løsninger	Kaffebarer/vinbarer; Hoteller; Restauranter/puber; Bakeri/Konditori; Frossenbakstindustri; Mathandel; QSR	Anbefalt for	Bakeri
------------------	--	---------------------	--------

Estetisk linje

Farge	Rustfritt stål	Frontpanel	Ja
Dør med striper i rustfritt stål	Ja	Logo	Smeg trykt

Kontroller

Innstillingsområde timerfunksjon	1-60 minutter + endeløs
---	-------------------------

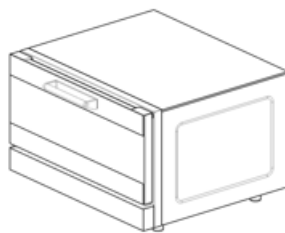
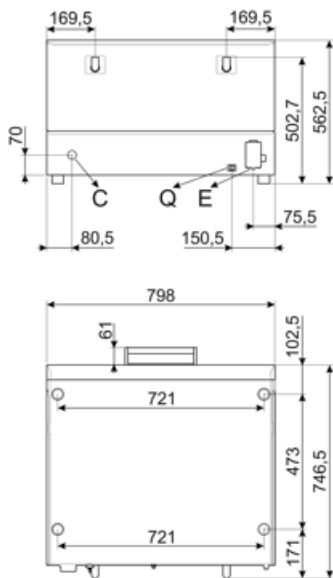
Funksjoner

Kombinerbar hett	K4610X
-------------------------	--------

Konstruksjon

Ovnmaterialer	Rustfritt stål / glass / plast	Damp assisterte nivåer	Manuell
----------------------	--------------------------------	-------------------------------	---------

Mål, kammer	672x437x340mm	Vann opplasting	Bak
Bruttovolum	115,6 lit	Kjølesystem	Ja
Nettovolum	104,2 lit	Timer-type	Elektrisk
Innvendig nettovolum	75 lit	Temperaturområde	70-270°C
Materiale, kammer	Rustfritt stål	Alarm steking ferdig	Ja
Antall hyller	4	Oransje lampeindikator t°	Ja
Støtte til bretttramme	Krom	Grønn lampeindikator t°	Ja
Hylleavstand	77 mm	Sikkerhetsbryter med åpen dør	Ja
Dørkonstruksjon	Dobbelglass	Manuell tilbakestilling av sikkerhetstermostat	Ja
Dør åpning type	Tilting	Vann opplasting	Ja
Type håndtak	Fast	illuminazione	2 LED-lamper
Bevegelig glass	Med klips	Lyseffekt	40 W
Viftetype og nummer	2 motsatt roterende vifter med tidsstyrt retningsendring	Vann opplasting	Ja
Motorhastighet	180W	Lengde på kabel	170 cm
Motorhastighet	Enkel hastighet	Panel bak	Galvanisert
Viftehastighet rpm standard	2850 rpm	IPX-vern	IPX3



Q	MORSETTO EQUIPOTENZIALE EARTH TERMINAL
E	CAVO ALIMENTAZIONE ELETTRICA ELECTRICITY SUPPLY CABLE
C	TUBO DI CARICO (solo su alcuni modelli) FILLER HOSE (on some models only)

Compatible Accessories



3743
Flatt aluminiumsbrett



3751
Flatt aluminiumsbrett med hull



3805
Flat krombelagt trådris



3810
Bølgeris for baguetter



3927
Reduksjonssett luftstrøm



RGN11-420-2
Støttesett for rister eller flate brett
GN1/1 egnet for ALFA420/425
modeller



SVRPP420-625
Koblingssett for to stablede
ALFA420+420 eller ALFA420+625
modeller og hette



T11TH20
2 cm høyde GN1/1 non-stick brett for
Galileo professional




T11TH40
4 cm høyde GN1/1 non-stick brett for
Galileo professional




T11XH20
2 cm høyde aluminium GN1/1 brett for
Galileo professional



T11XH65
6,5 cm høyde aluminium GN1/1 brett for
Galileo professional



TF11XH2
Gjennomhullet aluminium GN1/1 brett
for Galileo professional



TMF11TH2
GN 1/1 non-sticking mikrohullet brett

Symbols glossary



Vifte med undervarme



Tvungen viftevarming



Tvungen viftevarming med innføring av fuktighet



Stort grillvarmeelement



Statisk varming med øvre og nedre elementer