

# ALFA625H-2

<b>Produktgrupp</b>	Ugnar
<b>Underfamilj</b>	Konvektionsugn 6 bleck EN 600 x 400 mm eller GN1/1
<b>Ugnstyp</b>	Konvektionsugn med ånga
<b>Ugnskontroll</b>	Mekanisk
<b>Kapacitet plåtar</b>	6 bleck 600x400 mm eller GN1/1
<b>Standard elektrisk anslutning</b>	400 V 3N~ / 16 A / 10,5 kW / 50-60 Hz
<b>Ångteknik</b>	Direkt
<b>WiFi-anslutning</b>	Ej tillgänglig
<b>Max djup med öppen dörr</b>	1521 mm
<b>Justerbara fötter</b>	Ja
<b>Nettovikt (kg)</b>	76,000 kg
<b>Produktmått B x D x H</b>	798x757x793 mm
<b>EAN-kod</b>	8017709270193



## Distribution

<b>Potentiella användare</b>	Barer / kaféer; Hotell; Restauranger/pubar; Bageri/konditori; Branschen frysta bageriprodukter; Livsmedelsdetaljhandel	<b>Kondenserande huv</b>	Barer / kaféer
------------------------------	--	--------------------------	----------------

## Estetisk linje

<b>Färg</b>	Rostfritt stål	<b>Pressad panel</b>	Ja
<b>Dörr med rostfria ränder</b>	Ja	<b>Logga</b>	Smeg tryckt

## Kommandon

<b>Programmerbar i minuter</b>	0-60 + tidlös	<b>Skorstens reglering</b>	Manuell
--------------------------------	---------------	----------------------------	---------

## Alternativ

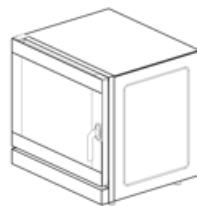
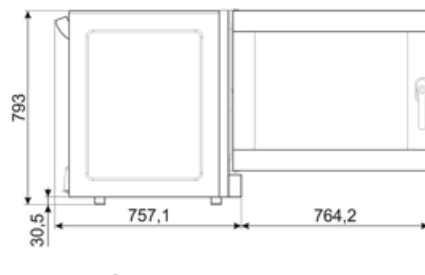
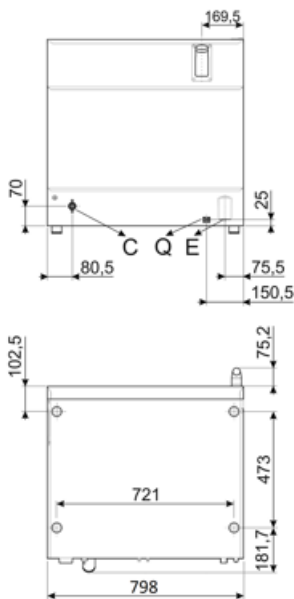
<b>Gångjärn på höger sida</b>	ALFA625HR-2	<b>Kondenserande huv</b>	K4610X
<b>Gångjärn på höger sida</b>	ALFA1035EHDSR		

## Konstruktion

<b>Ugns material</b>	Rostfritt stål / glas / plast	<b>Befuktningssystem på varje fläkt</b>	Ja
<b>Ugns dimension (LxBxD)</b>	672x437x546mm	<b>Ångnivåer</b>	Manuell

<b>Bruttovolym</b>	462x395x340mm
<b>Nettovolym</b>	462x395x340mm
<b>Invändig nettovolym</b>	462x395x340mm
<b>Material ugnstrymme</b>	Rostfritt stål
<b>Antal hyllplan</b>	6
<b>Stöd för plåtar</b>	Krom
<b>Avstånd gejdern</b>	77 mm
<b>Sval dörr med dubbla glas samt helt öppningsbar</b>	Dubbelt glas
<b>Luckhängning</b>	Sida
<b>Typ av handtag</b>	Roterande
<b>Innerglass</b>	Öppningsbar
<b>Antal fläktar</b>	2 fläktar med tidstyrd reversering
<b>Fläkt effekt</b>	180W
<b>Fläkt hastighet rpm</b>	Enkel hastighet
<b>Fläktens hastighet standard rpm</b>	2850 rpm

<b>Skorstens placering</b>	Svart
<b>Tidsjustering</b>	Elektromekanisk timer
<b>Temperatur område</b>	50-270°C
<b>Alarm tillagningstid slut</b>	Ja
<b>Indikator med orangeljus när t° uppnås</b>	Ja
<b>Indikator i gröntljus när t° uppnått</b>	Ja
<b>Elementen stängs av när dörren är öppen</b>	Ja
<b>Manuell återställning av säkerhetstermostat</b>	Ja
<b>Avtagbar deflektor</b>	Ja
<b>Antal lampor</b>	2 LED-lampor
<b>Effekt lampa</b>	40 W
<b>Anslutnings slang vatten</b>	Ja
<b>Längd matningskabel</b>	170 cm
<b>Bakre panel</b>	Galvaniserad
<b>Skyddsklass</b>	IPX3



Q	MORSETTO EQUIPOTENZIALE EARTH TERMINAL
E	CAVO ALIMENTAZIONE ELETTRICA ELECTRICITY SUPPLY CABLE
C	TUBO DI CARICO FILLER HOSE

## Kompatibela Tillbehör



**3743**  
Flat bakplåt i aluminium



**3751**  
Flat perforerad bakplåt i aluminium



**3805**  
Platt krompläterat trådgaller



**3810**  
Vågformad bakplåt för baguetter



**3927**  
Kit för reducering av luftflöde



**RGN11-625-2**  
Ställ för flata bakplåtar eller galler, kit GN1/1, passar för ALFA625-modeller



**SVRPP420-625**  
Anslutningsats för två staplade ALFA420+420 eller ALFA420+625 modeller och kåpa



**T11TH20**  
2 cm hög non stick-plåt GN1/1 för Galileo professional




**T11TH40**  
4 cm hög non stick-plåt GN1/1 för Galileo professional




**T11XH20**  
2 cm hög aluminiumplåt GN1/1 för Galileo professional



**T11XH65**  
6,5 cm hög aluminiumplåt GN1/1 för Galileo professional



**TF11XH2**  
Perforerad aluminiumplåt GN1/1 för Galileo professional



**TMF11TH2**  
Mikroperorerad non stick-plåt GN1/1

## Symbols glossary

---



Varmluft



Varmluft med injektion av ånga