

B71GMX2

Rozmiar	70x60 cm
Liczba komór z etykietą energetyczną	1
Cavity heat source	Elektro
Rodzaj płyty	Gazowa
Typ głównego piekarnika	Termoobieg
Sposób czyszczenia	Czyszczenie parowe
Kod EAN	8017709329181
Klasa efektywności energetycznej	A



Linia wzornicza












Design	Płaski	Rodzaj sterowania	Pokręta
Wykończenie panelu sterowania	Stal nierdzewna odporna na powstawanie odcisków palców	Pokręta	Smeg Master Black
Linia wzornicza	Classica	Kolor pokręteł	Czarny
Logo	Assembled st/steel	Liczba pokręteł	8
Kolor	Stal nierdzewna	Kolor nadruku	Czarny
Położenie logo	Panel poniżej piekarnika	Drzwi	Z dwoma horyzontalnymi liniami
Wykończenie	Satynowany	Rodzaj szkła piekarnika	Czarny
Tylny panel	Tak	Uchwyt	Classica
Seria	Master	Kolor uchwytu	Stal nierdzewna szczotkowana
Kolor płyty kuchennej	Stal nierdzewna	Nóżki	Srebrny
Materiał rusztów	Żeliwo		


Programy / Funkcje

Liczba funkcji pieczenia	9
--------------------------	---

Funkcje pieczenia

 Grzałka górna i dolna	 Obieg powietrza	 Turbo
 ECO	 Mały grill	 Duży grill
 Grill + obieg powietrza	 Grzałka dolna + obieg powietrza	 Pizza

Funkcje czyszczenia

 Czyszczenie parowe

Charakterystyka techniczna - Płyta

UR

Liczba wszystkich stref grzejnych 5

Przedni lewy - Gaz - Pomocniczy - 1.00 kW

Tylny lewy - Gaz - Średnio szybki - 1.80 kW

Centralny - Gaz - Ultra szybki - 4.20 kW

Tylny prawy - Gaz - Średnio szybki - 1.80 kW

Przedni prawy - Gaz - Pomocniczy - 1.00 kW

Rodzaj palników gazowych	Standardowe	Zabezpieczenie przeciwwypływowe gazu	Tak
Zapalarka elektryczna zintegrowana w pokrętle	Tak	Nakładki na palniki	Emaliowane, czarny mat

Charakterystyka techniczna - Główny piekarnik



Liczba wentylatorów	1	Łatwy demontaż wewnętrznej szyby drzwi piekarnika	Tak
Pojemność netto	70 l	Liczba szyb w drzwiach	3
Pojemność brutto	79 l	Zimne drzwi	2
Materiał wewnętrznej komory	Emalia Ever Clean	Termostat bezpieczeństwa	Tak
Liczba poziomów pieczenia	5	System chłodzący	Statyczny
Rodzaj przewodnic	Prowadnice metalowe	Wymiary wnętrza komory (wxsxg)	360X460X425 mm
Rodzaj oświetlenia	Halogenowe	Kontrola temperatury	Elektromechaniczna
Moc oświetlenia	40 W	Moc grzałki dolnej	1200 W
Programator czasu gotowania	Contaminuti + fine cottura	Moc grzałki górnej	1000 W
Oświetlenie przy otwartych drzwiach	Tak	Moc grzałki grilla	1700 W
Otwieranie drzwi	Do dołu	Moc dużego grilla	2700 W

Łatwy demontaż drzwi piekarnika	Tak	Moc grzałki pierścieniowej	2000 W
W pełni przeszklona wewnętrzna powierzchnia drzwi	Tak	Rodzaj grilla	Elektryczny

Opcje głównego piekarnika

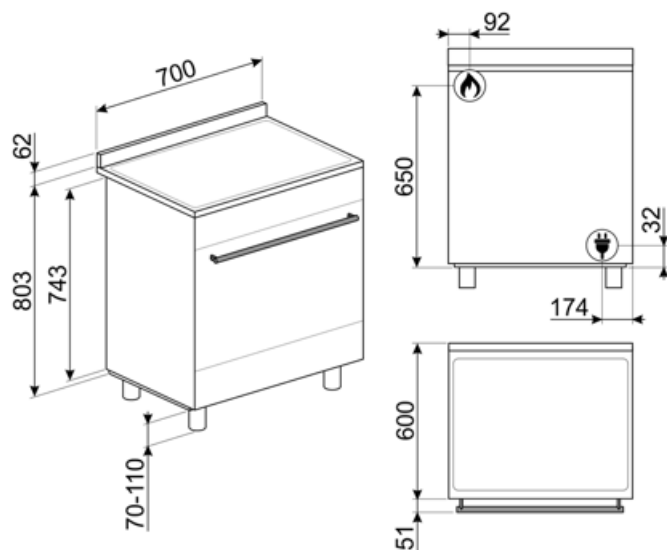
Sygnał dźwiękowy zakończenia pieczenia	Tak	Maksymalna temperatura	260 °C
Minimalna temperatura	50 °C		

Akcesoria w standardzie Główny piekarnik

Żeliwna odstawka	1	Głęboka blacha emaliowana (40 mm)	1
Metalowe drabinki boczne	1		

Podłączenie elektryczne

Moc przyłączeniowa	3000 W	Długość przewodu zasilającego (cm)	115 cm
Natężenie prądu (A)	13 A	Częstotliwość	50/60 Hz
Napięcie	220-240 V	Puszka elektroinstalacyjna	3 biegunowy
Electric cable	Tak, jednofazowy	Wtyczka	Nie



Kompatybilne Akcesoria

AIRFRY

Ruszt AIRFRY. Idealny do stworzenia tradycyjnego smażenia w piekarniku, ale z mniejszą ilością kalorii i tłuszczu. Pozwala szybko i prosto przyrządzić takie potrawy jak frytki, smażone warzywa i ryby, zapewniając idealne zbrązowienie i chrupkość.



BBQ

Dwustronna płyta BBQ. Odpowiednia do odtwarzania soczystych i chrupiących potraw w piekarniku z typowym smakiem potraw z grilla. Żebrowana strona jest szczególnie odpowiednia do mięs i serów. Gładka strona do ryb, owoców morza i warzyw.



BN640

Emaliowana taca pasująca do piekarników 45cm i 60cm. Głębokość: 40 mm. Idealna do gotowania i pieczenia mięsa i ryb w sosach. Idealna również do eksperymentowania z lżejszymi i bardziej chrupiącymi dodatkami do dań.



GTP

Prowadnice teleskopowe z częściowym wysuwem (1 poziomy) Wysuw: 300 mm Materiał: Stal nierdzewna AISI 304, polerowana



KITC7X

Płyta przeciwtłuszczowa, 70x75 cm, do kuchni wolnostojącej Master i Symfonia, stal nierdzewna



SFLK1

Blokada bezpieczeństwa



WOKGHU

Żeliwna podstawka do WOKA



AIRFRY2

Blacha AirFry idealnie sprawdza się do tradycyjnego smażenia w piekarniku, z mniejszą ilością kalorii i tłuszczu. Pozwala szybko i wygodnie przygotować potrawy takie jak frytki, warzywa czy ryby, zapewniając im doskonałe przyrumienienie i chrupkość.



BN620-1

Emaliowana blacha pasująca do piekarników 45cm i 60cm. Głębokość: 20 mm. Idealna do szerokiej gamy wypieków na słodko i słono.



BNP608T

Blacha pokryta teflonem, 8 mm głębokości, do umieszczenia na ruszcie.



GTT

Prowadnice teleskopowe z pełnym wysuwem (1 poziomy). Wysuw: 433 mm. Materiał: Stal nierdzewna AISI 304, polerowana.




KITPBX

Nóżki zmniejszające wysokość (84,5-85,6 cm)




























SMOLD

Zestaw 7 silikonowych foremek do lodów, lodowych lizaków, pralin, kostek lodu lub do porcjowania żywności. Możliwość stosowania od -60°C do +230°C



Słowniczek oznaczeń

-  Wytrzymałe żeliwne ruszty: dla maksymalnej stabilności i wytrzymałości.
-  Instalacja w kolumnie
-  Liczba szyb w drzwiach: 3 szyby
-  A: Klasa efektywności energetycznej, mierzona od A+++ do G, w zależności od rodziny produktów.
-  Obwodowy system chłodzący
-  Emalia Ever Clean: Emalia Ever Clean nakładana jest elektrostatycznie, narożnik do narożnika i krawędź do krawędzi, co zapobiega powstawaniu rys i pęknięć z upływem czasu. Jest to szczególna emalia pirolityczna, oporna na działanie kwasów, która oprócz przyjemnego blasku, dzięki mniejszej porowatości, sprzyja łatwieszemu czyszczeniu ścian piekarnika. Jest ona wypalana w temperaturze ponad 850°C i powoli polimeryzowana w naukowo ustalonym tempie, aby zapewnić jednolitą głębokość i wytrzymałość. Emalia Ever Clean tworzy nienaganne wykończenie zarówno wewnątrz piekarnika, jak i na blachach, sprawiając, że powierzchnie piekarnika są niezwykle łatwe w utrzymaniu przez długi czas, ponieważ ogranicza przywieranie tłuszczu podczas gotowania.
-  Powłoka zapobiegająca powstawaniu odcisków palców: W większości naszych urządzeń stosowana jest, przy użyciu specjalnej technologii, powłoka zapobiegająca pozostawianiu odcisków palców na powierzchni stali nierdzewnej.
-  Obieg powietrza + grzałka dolna
-  Obieg powietrza + grzałka górna i dolna
-  Eco
-  Grzałka górna i dolna
-  Mały grill
-  Grill
-  Pizza
-  Grill z obiegiem powietrza: bardzo intensywne ciepło pochodzące tylko z góry z podwójnego elementu grzewczego. Wentylator jest aktywny. Umożliwia optymalne grillowanie najgrubszych mięs. Idealny do dużych kawałków mięsa.
-  W pełni szklana wewnętrzna powierzchnia drzwi. Rozwiązanie to pozwala utrzymać wewnętrzną część drzwi piekarnika w idealnej czystości.
-  Turbo
-  Demontowalne wewnętrzne szkło drzwi: Łatwy demontaż wewnętrznego szkła drzwi znacznie ułatwia utrzymanie urządzenia w czystości.

-
-  Światła boczne: Dwa przeciwległe światła boczne zwiększają widoczność wewnątrz piekarnika.
 -  Automatyczne otwieranie: niektóre modele mają automatycznie otwierane drzwi po zakończeniu cyklu, co jest doskonałym rozwiązaniem dla kuchni bez uchwytów, ponieważ nie jest potrzebny żaden uchwyt. Ze względów bezpieczeństwa drzwi blokują się automatycznie, gdy urządzenie jest w użyciu, aby uniknąć ich przypadkowego otwarcia.
 -  Komora piekarnika posiada pięć poziomów.
 -  Potężne palniki ultra rapid oferują do 5 kW mocy.
 -  Czyszczenie parowe: prosta funkcja czyszcząca wykorzystująca parę wodną do pozbywania się osadów w komorze piekarnika.
 -  Pojemność 70 l
 -  Sterowanie pokrętłami