

C3170NE



Rodzina produktów	Lodówka
Instalacja	do zabudowy
Kategoria	z zamrażarką na dole
Nisza do zabudowy	178
Szerokość referencyjna	60 cm cm
Wysokość referencyjna	160 - 200 cm
Typ chłodzenia	Chłodziarka z wentylatorem, zamrażarka No-Frost
Rozmrażanie	Automatyczny
Typ zawiasu	Zawiasy ślizgowe
Pozycja zawiasu	Prawy
Odwracalne drzwi	Tak
Kod EAN	8017709293390



Linia wzornicza

Linia wzornicza	Universal	Kolor zewnętrzny	Biały
Kolor	Biały	Logo	Serigrafia
Materiał	Blacha	Kolor profili półek na drzwiach	Srebrny
Kolor logo	Srebrny	Kolor profili szuflad	Srebrny
Materiał zewnętrzny	Stal	Kolor profili szklanych półek	Chrom

Cechy komory chłodniczej



Number of compartments	1	Pokrywa szuflady	Tak
Compartment types	Fruit and vegetable compartment	Półka na butelki	Tak
Liczba regulowanych półek	3	Typ pokrywy szuflady	Szkło
Liczba szuflad na owoce i warzywa	1	Oświetlenie wnętrza chłodziarki	Tak
Shelves material	Szkło	Typ oświetlenia wnętrza chłodziarki	LED
Typ szuflady	Standard		

Drzwi wewnętrzne chłodziarki

Liczba regulowanych półek	3	Liczba balkoników na butelki	1
---------------------------	---	------------------------------	---

Pozostałe cechy chłodziarki



Akcesoria	Podstawka do jajek	Wentylator	Tak
-----------	--------------------	------------	-----

Cechy komory zamrażalnika

Liczba szuflad	3	Liczba półek	2
----------------	---	--------------	---

Pozostałe cechy zamrażalnika

Akcesoria	1 pojemnik na kostki lodu
-----------	---------------------------

Pozostałe cechy techniczne



Typ kontroli temperatury	Mechaniczny
Liczba kompresorów	1
Typ czynnika chłodniczego	R600a
Typ kompresora	Inwerterowy
Ilość czynnika chłodzącego (gr)	44 g
Środek pianotwórczy	Cyklopentan

Wydajność / Nowa Etykieta Energetyczna



Roczne zużycie energii	224 kWh/a	Poziom hałasu	38 dB(A) re 1 pW
Klasa efektywności energetycznej	E	Zdolność utrzymania temperatury w przypadku braku zasilania	13 h
Klasa emisji hałasu akustycznego	C	4 gwiazdki - zdolność zamrażania	3,2 kg/24h
Pojemność całkowita netto	262 l	Klasa klimatyczna	SN, T
Pojemność zamrażalnika	69 l	EEl	99 %
Pojemność chłodziarki	193 l		

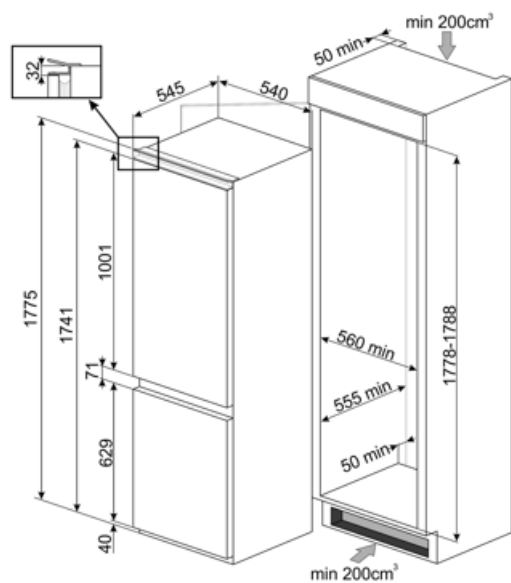
Podłączenie elektryczne

Moc przyłączeniowa	125 W	Częstotliwość (Hz)	50 Hz
Natężenie prądu (A)	0,8 A	Długość przewodu zasilającego (cm)	150 cm
Napięcie (V)	220-240 V	Wtyczka	(F;E) Schuko










Informacje logistyczne

Szerokość 540 mm
Głębokość bez uchwytu 545 mm

Wysokość 1775 mm
Szerokość produktu z
maksymalnie otwartymi
drzwiami 540 mm



Słowniczek oznaczeń

	4. gwiazdkowa komora zamrażalnika, dla lepszych rezultatów przechowywania żywności.		Automatyczne rozmrażanie: System automatycznego odszraniania działa poprzez automatyczne odszranianie w regularnych odstępach czasu eliminując konieczność całkowitego rozmrażania.
	A++: Klasa efektywności energetycznej, mierzona od A+++ do G, w zależności od rodziny produktów.		Schładzanie z wykorzystaniem wentylatora: Umożliwia równomierny rozkład temperatury w lodówce.
	Oświetlenie wnętrza LED		System pozwalający zredukować poziom zużycia energii.
	Nisza 178 cm		No Frost: Dzięki tej funkcji nie ma potrzeby rozmrażania lodówki
	Klasa efektywności energetycznej E		