

## C475VE



<b>Famiglia</b>	Frigorifero
<b>Installazione</b>	Incasso
<b>Categoria</b>	Combinato
<b>Nicchia da incasso</b>	200
<b>Larghezza di riferimento</b>	70 - 80 cm
<b>Altezza di riferimento</b>	160 - 200 cm
<b>Tipo di raffreddamento</b>	Frigorifero Ventilato, Freezer statico
<b>Sbrinamento</b>	Manuale
<b>Tipo di cerniera</b>	A traino
<b>Posizione cerniera</b>	Destra
<b>Porta reversibile</b>	Sì
<b>Codice EAN</b>	8017709321161



## Estetica

<b>Estetica</b>	Universale	<b>Colore profilo mensole</b>	Cromo
<b>Colore</b>	Bianco	<b>Colore profilo cassette</b>	Cromo
<b>Materiale Porta</b>	Lamiera	<b>Colore profilo del ripiano in vetro</b>	Cromo
<b>Materiale fianchi</b>	Lamiera	<b>Tipologia di Display</b>	7 segmenti
<b>Colore fianchi</b>	Bianco	<b>Posizione display</b>	Interno (sul Top)

## Allestimento Comparto Frigorifero



<b>Numero vani</b>	2	<b>Ripiano copri - verduriera</b>	Sì
<b>Tipologia vani</b>	Vano a bassa temperatura, Vano frutta e verdura	<b>Ripiano porta - bottiglie</b>	Sì
<b>Numero ripiani regolabili</b>	3	<b>Tipologia ripiano copri - verduriera</b>	Cristallo
<b>Numero cassette frutta e verdura</b>	1	<b>Vano a bassa temperatura</b>	Sì
<b>Materiale dei ripiani</b>	Cristallo	<b>Illuminazione interna frigo</b>	Sì
<b>Tipologia verduriera</b>	Standard	<b>Tipo illuminazione interna frigo</b>	Led

## Controporta comparto Frigorifero

<b>Numero balconcini regolabili</b>	5	<b>Numero mensole porta-bottiglie</b>	1
-------------------------------------	---	---------------------------------------	---

## Altre dotazioni Frigorifero



Accessori frigorifero	Porta-uova	Ventola	Sì
Natural Plus Blu Light	Sì		

## Allestimento comparto Congelatore

Numero cassette	3	Tipo illuminazione freezer	No
Numero ripiani	2		

## Altre dotazioni Congelatore



Accessories	2 contenitori ghiaccio	Ripiano per contenitori ghiaccio	Sì
Zona congelamento rapido	Sì		

## Altre caratteristiche tecniche



Funzioni display	Holiday, Congelamento rapido, Raffreddamento rapido, Allarme temperatura
Allarme porta aperta	Sì
Allarme temperatura	Sì
Tipo di controllo della temperatura	Elettronico
Numero di compressori	1
Tipo di gas refrigerante	R600a
Tipo di compressore	Inverter
Agente schiumogeno	Ciclopentano

## Prestazioni / Etichetta Energetica - Reg. 2019



Consumo annuo di energia	240 kWh/a	Emissioni di rumore aereo	35 dB(A) re 1 pW
Classe di efficienza energetica	E	Autonomia di Conservazione senza energia elettrica	11 h
Classe di emissione di rumore aereo	B	4 stelle - Capacità di congelamento	4,6 kg/24h
Volume totale netto	400 l	Classe climatica	SN, T
Somma dei volumi degli scomparti per prodotti congelati	100 l	IEE	97 %

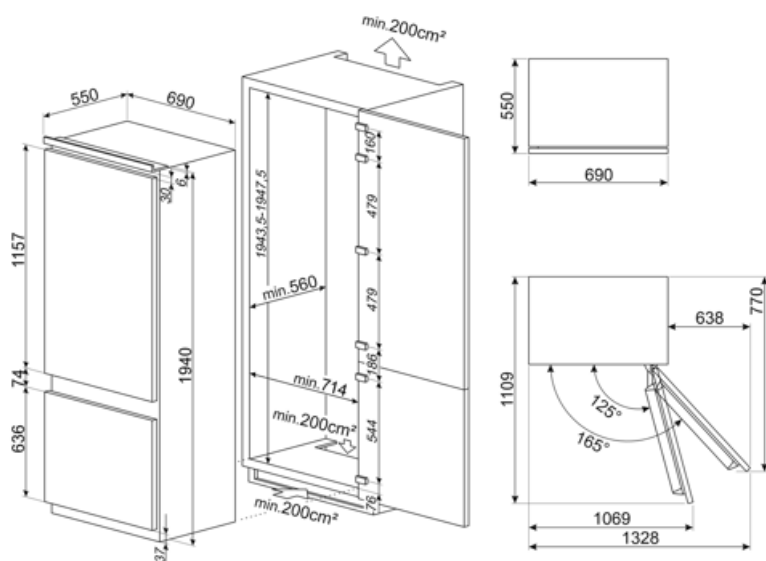
Somma dei volumi degli scomparti di raffreddamento e degli scomparti per prodotti non congelati 300 l

## Collegamento Elettrico









Dati nominali di collegamento elettrico	95 W	Frequenza (Hz)	50 Hz
Corrente	0,8 A	Lunghezza cavo di alimentazione	193 cm
Tensione (V)	220-240 V	Spina	(F;E) Schuko

## Informazioni Logistiche

Larghezza	690 mm	Altezza	1940 mm
Larghezza dell'incasso	730 mm	Altezza dell'incasso	1943 mm
Profondità del prodotto senza maniglia	550 mm	Larghezza del prodotto con porte aperte oltre 90°	1069 mm
Profondità dell'incasso	560 mm	Profondità del prodotto con porta aperta a 90°	1222 mm



## Glossario simboli

 Classe di efficienza energetica E	 Ventilato: Sistema di ventilazione del freddo che permette di diffondere costantemente e in modo omogeneo l'aria all'interno del frigorifero.
 Congelamento rapido: La funzione del congelamento rapido permette di congelare in tempi brevissimi grandi quantità di cibi freschi. Attivandola qualche ora prima, il congelatore abbassa la temperatura e dopo alcune ore ripristina automaticamente il normale funzionamento.	 Funzione vacanze: Questa funzione è particolarmente utile in casi di prolungata assenza da casa, permette di disattivare il funzionamento del reparto frigorifero e mantenere in funzione solo il freezer.
 Illuminazione interna a LED: L'illuminazione interna a LED garantisce un risparmio energetico e, al contempo, offre una luce di atmosfera.	 L'evoluzione Smeg verso modelli più intelligenti ed ecosostenibili ha portato alla scelta della tecnologia Inverter che riduce significativamente i consumi.
 Natural Plus Blu Light: Innovativo sistema di illuminazione aumenta i tempi di conservazione di frutta e verdura, preservandone più a lungo il contenuto vitaminico.	 Altezza nicchia incasso