

# C6IPBLT2

Categorie fornuis	60x60 cm
N. of cavities with energy label	1
Cavity heat source	Elektriciteit
Type kookplaat	Inductie
Type primaire oven	Thermogeventileerd
Reinigingssysteem primaire oven	Pyrolyse reiniging
EAN-code	8017709332587
Energie-efficiëntieklasse	A



## Design

			
<b>Design</b>	Standaard	<b>Bedieningsknoppen</b>	Smeg Classici
<b>Design</b>	Classici	<b>Kleur</b>	Inox
<b>Logo</b>	Geëtst	<b>bedieningsknoppen</b>	
<b>Kleur</b>	Zwart	<b>Aantal</b>	2
<b>Positie logo</b>	Strook onder de oven	<b>bedieningsknoppen</b>	
<b>Afwerking</b>	Glanzend	<b>Kleur serigrafie</b>	Zilver
<b>Upstand</b>	Ja	<b>Display</b>	DigiScreen
<b>Series</b>	Concerto	<b>Deur</b>	Geheel glas
<b>Kleur kookplaat</b>	Inox	<b>Type glas</b>	Eclipse zwart glas
<b>Bediening</b>	Digi touch multi slider	<b>Handgreep</b>	Smeg Classici
<b>Kleur LED</b>	Rood	<b>Kleur handgreep</b>	Geborsteld inox
		<b>Pootjes</b>	Zwart

## Programma's / Functies

Aantal kookfuncties	9
---------------------	---

## Traditionele bereidingsfuncties

Statisch	Geventileerd	Circulatie (ventilator + circulaire)
Turbo	ECO	Kleine grill
Grote grill	Ventilator + grote grill	Geventileerde onderwarmte

## Reinigingsfuncties

Pyrolyse
----------

## Opties kookplaat



Kinderbeveiliging	Ja	ECO-Logic optie	Ja
Automatische uitschakeling	4	Beperkt vermogensverbruik	1000, 1600, 2200, 2800, 3500, 6000, 7200 W
Timer	1	TwinZone optie	Ja

## Technische specificaties kookplaat



Totaal aantal kookzones 4

Linksvoor - Inductie - enkel - 1.50 kW - Booster 2.00 kW - - Ø 18.0 cm

Linksachter - Inductie - enkel - 1.50 kW - Booster 2.00 kW - - Ø 18.0 cm

Rechtsachter - Inductie - enkel - 1.50 kW - Booster 2.00 kW - - Ø 18.0 cm

Rechtsvoor - Inductie - enkel - 1.50 kW - Booster 2.00 kW - - Ø 18.0 cm

Aantal kookzones met booster	4	Indicator minimaal te gebruiken diameter	Ja
Number of Flexible zones	2	Indicator geselecteerde zone	Ja
Automatisch uitschakelen i.g.v. oververhitting	Ja	Indicator (lampje) restwarmte	Ja
Automatische aanpassing panafmeting	Ja		

## Technische specificaties primaire oven



Aantal lampen	1	Uitneembaar glas binnendeur	Ja
Aantal ventilatoren	1	Aantal ruiten ovendeur	4
Netto volume 1e oven	70 l	Aantal thermo-reflecterende ruiten	3
Bruto volume, oven 1	79 l		

<b>Materiaal ovenruimte</b>	Ever Clean emaille		
<b>Aantal kookniveaus</b>	5	<b>Veiligheidsthermostaat</b>	Ja
<b>Type ovenrekken</b>	Metalen zijsteunen	<b>Automatische uitschakeling</b>	Ja
<b>Type licht</b>	Halogeen	<b>verhittingselementen bij openen deur</b>	
<b>Vermogen lamp</b>	40 W	<b>Koelsysteem</b>	Mantelkoeling
<b>Opties bereidingstijdprogrammering</b>	Begin en eind	<b>Deurblokkering tijdens pyrolyse</b>	Ja
<b>Automatische inschakeling verlichting bij openen deur</b>	Ja	<b>Afmetingen bruikbare interne ovenruimte (hxbxd)</b>	360X460X425 mm
<b>Opening deur</b>	Neerwaarts	<b>Temperatuurregeling</b>	Elektro-mechanisch
<b>Uitneembare ovendeur</b>	Ja	<b>Onderwarmte - vermogen</b>	1200 W
<b>Volledig glazen binnendeur</b>	Ja	<b>Bovenwarmte - vermogen</b>	1000 W
		<b>Grote vlakgrill - vermogen</b>	2700 W
		<b>Circulatie - vermogen</b>	2000 W
		<b>Grill type</b>	Elektrisch

## Opties primaire oven

<b>Timer</b>	Ja	<b>Minimum temperatuur</b>	50 °C
<b>Geluidssignaal einde kooktijd</b>	Ja	<b>Maximum temperatuur</b>	260 °C

## Meegeleverde accessoires primaire oven en kookplaat



<b>Ovenrooster met stop</b>	2	<b>Inzetrooster</b>	1
<b>Bakplaat (40 mm)</b>	1	<b>Telescopische geleiders, gedeeltelijk uitschuifbaar</b>	1

## Elektrische aansluiting

<b>Nominale aansluitwaarde</b>	10000 W	<b>Type stroomkabel</b>	Double and Three Phase
<b>Stroom</b>	44 A	<b>Frequentie</b>	50/60 Hz
<b>Spanning</b>	220-240 V	<b>Connection box</b>	5 polig
<b>Spanning 2 (V)</b>	380-415 V	<b>Stekker</b>	Nee
<b>Electric cable</b>	Installed, Single phase		



## Compatible Accessories

### AIRFRY



### BBQ

Dubbelzijdig



### BN640

Enamelled tray suitable for 45cm and 60cm ovens. Depth 540 mm. Perfect for cooking and roasting meat and fish in sauces. Also ideal for experimenting with lighter and crunchy side dishes



### GRILLPLATE

Universal griddle for induction, gas, ceramic and electric hobs. Non-stick surface ideal for cooking meat, cheese and vegetables. Dimensions: 410 x 240 mm.




### GTT

Volledig uitschuifbare telescopische rails (1 niveau) voor traditionele ovens (SF-).



### KITP60X9

Splashback, stainless steel, suitable for 60X60cm Concerto cookers with pyro and MF oven



### PALPZ

Pizzapallet inox met plooibaar handvat, 315x325 mm



### SFLK1

Child lock



### AIRFRY2

Air fryer tray. Ideal for recreating traditional frying in the oven, but with fewer calories and less fat. It allows you to cook quickly and simply dishes such as French fries, fried vegetables and fish, ensuring perfect browning and crispiness.



### BN620-1

Enamelled tray suitable for 45 cm and 60 cm ovens. Depth 20 mm. Perfect for a wide range of savoury and sweet baking.



### BNP608T

Teflon bakplaat, 8mm diep



### GTP

Partially extractable telescopic guides (1 level), suitable for traditional ovens. Made in stainless steel, they guarantee stability and facilitate the smooth extraction of the trays.



### KITC6X

Splashback, 60cm, stainless steel, suitable for Master and Sinfonia cookers



### KITPBX

Height reduction feet (850mm), st/steel, for Sinfonia and Master cookers (845-856mm)




### SCRP

Schraper voor inductie- en vitrokeramische kookplaten



### SMOLD

Set van 7 siliconen vormen voor ijsjes, pralines, ijsblokjes of porties. -60°C tot 230°C.



### STONE

Rectangular refractory stone Ideal for cooking pizzas with the same results as a typical wood-fired oven. Can also be used for baking bread, focaccias and other recipes such as pies, flans or biscuits Dimensions: L42 x H1,8 x P37,5 cm.



### TPKPLATE

Universal plate for induction, gas, ceramic and electric hobs. Non-stick surface ideal for cooking fish, eggs and vegetables. Dimensions: 410 X 240 mm.



---

## Alternative products















---





















**C6IPXT2**

**Kleur: Inox**

## Symbols glossary

 Energy efficiency class A	 Power booster: option allows the zone to work at full power when very intense cooking is necessary.
 Sommige modellen zijn voorzien van een functie om het programma/de cyclus te blokkeren zodat het niet per ongeluk kan aangepast worden.	 Installation in column: Installation in column.
 Air cooling system: to ensure a safe surface temperatures.	 Quadruple glazed: Number of glazed doors.
 ECO-logic: option allows you to restrict the power limit of the appliance real energy saving.	 Ever Clean Enamel: Ever Clean enamel is applied electrostatically, corner to corner and edge to edge to prevent cracking or cracks over time. It is a particular pyrolytic enamel, resistant to acids which, in addition to being pleasantly bright, promotes greater cleaning of the oven walls, thanks to its lower porosity. It is baked at over 850 °C and slowly polymerized at a scientifically determined rate to ensure uniform depth and strength. Ever Clean enamel creates an impeccable finish both on the inside of the oven and on the trays, making the surfaces of the oven incredibly easy to maintain over time as it reduces the adhesion of fat during cooking.
 Circogas: In gasovens verdeelt de ventilator de warmte snel en gelijkmatig over de ovenruimte, waardoor smaakoverdracht wordt vermeden bij het tegelijkertijd bereiden van een aantal verschillende gerechten. In elektrische ovens voltooit deze combinatie het koken van voedsel dat aan de oppervlakte klaar is, maar dat van binnen meer moet worden gekookt, zonder verder bruin te worden.	 Ventilator met bovenste en onderste elementen: De elementen in combinatie met de ventilator zijn bedoeld om een meer gelijkmatige warmte te bieden, een methode die vergelijkbaar is met conventioneel koken, dus voorverwarmen is vereist. Het meest geschikt voor items die langzaam koken vereisen.
 Alleen boven- en onder element: een traditionele kookmethode die het meest geschikt is voor losse items in het midden van de oven. de bovenkant van de oven zal altijd het heetst zijn. Ideaal voor gebraden vlees, fruitcake, brood etc.	 Circulaire: De combinatie van de ventilator en het ronde element eromheen zorgt voor een hete lucht kookmethode. Dit biedt vele voordelen, waaronder geen voorverwarmen als de kooktijd meer dan 20 minuten bedraagt, geen smaakoverdracht bij het gelijktijdig bereiden van verschillende soorten voedsel, minder energie en kortere kooktijden. Geschikt voor alle soorten voedsel.
 De combinatie van de grill, de ventilator en onderwarmte is interessant voor het bereiden van kleine hoeveelheden.	 Grill: Very intense heat coming only from above from a double heating element. The fan is not active. Provides excellent grilling and gratinating results. Used at the end of cooking, it gives a uniform browning to dishes.

- |  |   |
|--|---|
|  <p>Half grill: For rapid cooking and browning of foods. Best results can be obtained by using the top shelf for small items, the lower shelves for larger ones, such as chops or sausages. For half grill heat is generated only at the centre of the element, so is ideal for smaller quantities.</p>  |  <p>Fan grill: very intense heat coming only from above from a double heating element. The fan is active. It allows the optimal grilling of thickest meats. Ideal for large cuts of meat.</p>  |
|  <p>Circulaire met bovenste en onderste elementen: door het gebruik van de ventilator met beide elementen kan voedsel snel en effectief worden gekookt, ideaal voor grote stukken vlees die grondig moeten worden gekookt. Het biedt een vergelijkbaar resultaat als rotisserie, waarbij de warmte rond het voedsel wordt verplaatst in plaats van het voedsel zelf te verplaatsen, waardoor elke maat of vorm kan worden gekookt.</p> |  <p>Overheat protection: The safety system that automatically turns off the hob in case of overheating of the control unit.</p>  |
|  <p>Induction: The work of these hobs is based on the principle of electromagnetic induction. The heat is generated directly in the bottom of the pan during its contact with the hob.</p>   |  <p>All glass inner door: All glass inner door, a single flat surface which is simple to keep clean.</p>   |
|  <p>The inner door glass: can be removed with a few quick movements for cleaning.</p>  |  <p>Side lights: Two opposing side lights increase visibility inside the oven.</p>   |
|  <p>Automatic opening: some models have Automatic opening door when the cycle is finished which is a perfect solution for handle-less kitchen units as no handle is needed. For safety reasons, the door locks automatically when the machine is in use to avoid it being opened inadvertently.</p>  |  <p>PYROLYSIS - AUTOMATIC CLEANING FUNCTION: the oven heats up to a temperature approaching 500 ° C and chars grease and food residues into a fine ash that can be easily wiped off with a damp cloth. At such a high temperature, the door locks automatically for safety, while the temperature of the door remains controlled so it is safe to touch User adjustable function based on the level of dirt present in the oven.</p> |
|  <p>Indication of residual heat: After the glass ceramic hob is switched off the residual heat indicator shows which of the heating zones still remains hot. When the temperature drops below 60 ° C, the indicator goes out.</p>  |  <p>The oven cavity has 5 different cooking levels.</p>  |
|  <p>Telescopic rails: allow you to pull out the dish and check it without having to remove it from the oven entirely.</p>  |  <p>Timer: All ceramic hobs have a timer which automatically ends cooking after a preset time.</p>   |
|  <p>TWIN_ZONE_72dpi</p>  |  <p>The capacity indicates the amount of usable space in the oven cavity in litres.</p>  |
|  <p>DIGI screen display + bedieningsknoppen</p>  |  <p>Touch control</p>  |