

# C81721E



|                     |                                                                |
|---------------------|----------------------------------------------------------------|
| Família             | Frigorífico                                                    |
| Instalação          | De encastre                                                    |
| Categoria           | Combinado                                                      |
| Nicho para encastre | 178                                                            |
| Reference width     | Until 60                                                       |
| Reference height    | 160 - 200                                                      |
| Tecnologia          | Ventilado                                                      |
| Descongelação       | Descongelação automática no frigorífico e manual no congelador |
| Tipo de dobradiças  | Dobradiças deslizantes                                         |
| Dobradiças          | À direita                                                      |
| Portas reversíveis  | Sim                                                            |
| Código EAN          | 8017709323943                                                  |



## Design



|                       |                    |                                      |                      |
|-----------------------|--------------------|--------------------------------------|----------------------|
| Design                | Universal          | Logótipo                             | Logótipo serigrafado |
| Cor                   | Branco             | Cor do perfil das prateleiras        | Cinza                |
| Material da porta     | Aço                | Cor dos perfis das gavetas           | Cinza                |
| Tipo de puxador       | Fixo               | Cor do perfil da prateleira de vidro | Cromado              |
| Material das laterais | Aço                | Display                              | Display com LEDs     |
| Cor das laterais      | Laterais em branco | Posição display                      | Interno              |

## Composição do interior do frigorífico



|                                  |                      |                                                    |       |
|----------------------------------|----------------------|----------------------------------------------------|-------|
| Número de prateleiras ajustáveis | 4                    | Prateleira da gaveta dos legumes                   | Sim   |
| Gavetas para fruta e legumes     | 2                    | Tipologia de prateleira sobre a gaveta dos legumes | Vidro |
| Tipo de prateleiras ajustáveis   | Ajustáveis em altura | Iluminação interna do frigorífico                  | Sim   |
| Tipo das gavetas para legumes    | Gaveta de legumes    | Tipo de iluminação do frigorífico                  | LED   |

## Composição do interior da porta do frigorífico

|                                                |   |                                       |   |
|------------------------------------------------|---|---------------------------------------|---|
| Compartimentos da porta com tampa transparente | 1 | Compartimentos da porta para garrafas | 1 |
| Compartimentos da porta ajustáveis             | 2 |                                       |   |

## Outras características do frigorífico



|                           |                 |           |     |
|---------------------------|-----------------|-----------|-----|
| Acessórios do frigorífico | Suporte de ovos | Ventilado | Sim |
|---------------------------|-----------------|-----------|-----|

## Composição do interior do congelador

|         |   |
|---------|---|
| Gavetas | 3 |
|---------|---|

## Outras características do congelador

|                          |                   |
|--------------------------|-------------------|
| Acessórios do congelador | 1 cuvette de gelo |
|--------------------------|-------------------|

## Outras características técnicas



|                                 |                                                |
|---------------------------------|------------------------------------------------|
| Funções do display              | Congelação rápida, Alarme perda de temperatura |
| Luz indicadora de funcionamento | Sim                                            |
| Luz de alarme da temperatura    | Sim                                            |
| Alarme de porta aberta          | Sim                                            |
| Alarme perda de temperatura     | Sim                                            |
| Tipo de controlo da temperatura | Temperatura controlada eletromecanicamente     |
| Nº de compressores              | 1                                              |
| Tipo de gás de refrigeração     | R600a                                          |
| Tipo de compressor              | Compressor standard                            |
| Espuma expansiva de isolamento  | Ciclopentano                                   |

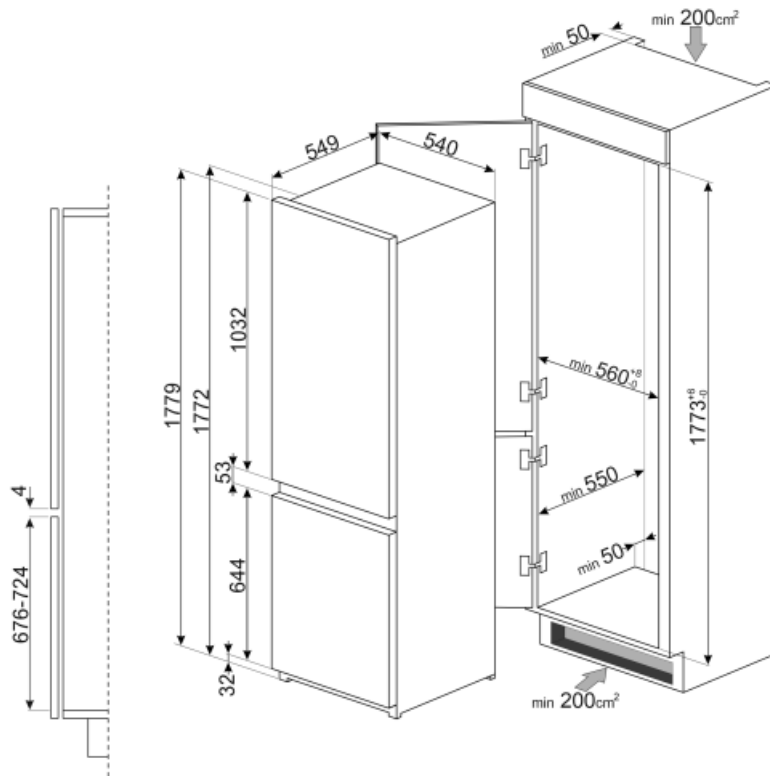
## Performance / Etiqueta energética










|                                  |           |                                               |                  |
|----------------------------------|-----------|-----------------------------------------------|------------------|
| Consumo anual de energia         | 220 kWh/a | Emissão de ruído aéreo                        | 34 dB(A) re 1 pW |
| Classe energética                | E         | Autonomia de conservação sem energia elétrica | 11.50 h          |
| Classe de emissão de ruído aéreo | B         | Capacidade de congelação (4 estrelas)         | 3.3 Kg/24h       |
| Volume net total                 | 269 l     | Classe climática                              | SN, N, ST, T     |
| Volume líquido do congelador     | 73 l      | EEl                                           | 100 %            |
| Volume líquido do frigorífico    | 196 l     |                                               |                  |

## Ligação elétrica

|                    |              |                                    |           |
|--------------------|--------------|------------------------------------|-----------|
| Ficha elétrica     | (F;E) Schuko | Tensão (Volts)                     | 230-240 V |
| Potência nominal   | 140 W        | Frequência (Hz)                    | 50 Hz     |
| Corrente (Amperes) | 1.1 A        | Comprimento do cabo de alimentação | 240 cm    |



## Symbols glossary (TT)

-  Descongelação: sistema de descongelamento automático em intervalos regulares, eliminando a necessidade de descongelar completamente.
-  Ventilador: sistema de circulação forçada de ar frio para garantir uma distribuição de ar e da temperatura no interior do frigorífico.
-  Iluminação por LED no interior, criando uma luz com uma distribuição perfeita. O LED consome menos energia, aquece muito menos e tem uma vida mais longa do que as lâmpadas tradicionais.
-  Classe de eficiência energética do produto declarada na etiqueta energética e na ficha do produto e em conformidade com os regulamentos UE.
-  Display LED: Para visualizar os programas, funções e opções selecionadas e o tempo para o fim do programa.
-  Congelação rápida: permite congelar rapidamente grandes quantidades de alimentos frescos, devido a reduzir rapidamente a temperatura do congelador. Deverá ser ativada algumas horas antes da sua utilização.
-  Indica a altura do eletrodoméstico ajudando a perceber em que nicho de móvel deverá ser encastrado.