

# C81721F



Rodzina produktów	Lodówka
Instalacja	Do zabudowy
Kategoria	z zamrażarką na dole
Nisza do zabudowy	178
Szerokość referencyjna	60 cm
Wysokość referencyjna	160 - 200
Typ chłodzenia	Obieg powietrza
Rozmrażanie	Automatyczne dla chłodziarki, ręczne dla zamrażarki
Typ zawiasu	Zawiasy ślizgowe
Pozycja zawiasu	Prawy
Odwracalne drzwi	Tak
Kod EAN	8017709295356



## Linia wzornicza



Linia wzornicza	Universal	Logo	Serigrafia
Kolor	Biały	Kolor profili półek na drzwiach	Srebrny
Materiał	Stal	Kolor profili szuflad	Srebrny
Typ uchwyty	Na stałe	Kolor profili szklanych półek	Chrom
Materiał zewnętrzny	Stal	Wyświetlacz	LED
Kolor zewnętrzny	Biały	Położenie wyświetlacza	Wewnątrz

## Cechy komory chłodniczej



Liczba regulowanych półek	4	Pokrywa szuflady	Tak
Liczba szuflad na owoce i warzywa	2	Typ pokrywy szuflady	Szkło
Typ regulowanych półek	Szkło	Oświetlenie wnętrza chłodziarki	Tak
Typ szuflady	Standard	Typ oświetlenia wnętrza chłodziarki	LED

## Drzwi wewnętrzne chłodziarki

Liczba balkoników z przezroczystą pokrywą	1	Liczba balkoników na butelki	1
Liczba regulowanych półek	2		

## Pozostałe cechy chłodziarki



Akcesoria	Podstawka do jajek	Wentylator	Tak
-----------	--------------------	------------	-----

## Cechy komory zamrażalnika

Liczba szuflad	3
----------------	---

## Pozostałe cechy zamrażalnika

Akcesoria	1 pojemnik na kostki lodu
-----------	---------------------------

## Pozostałe cechy techniczne

Typ kontroli temperatury	Elektromechaniczny
Liczba kompresorów	1
Typ czynnika chłodniczego	R600a
Typ kompresora	Standard
Środek pianotwórczy	Cyklopentan

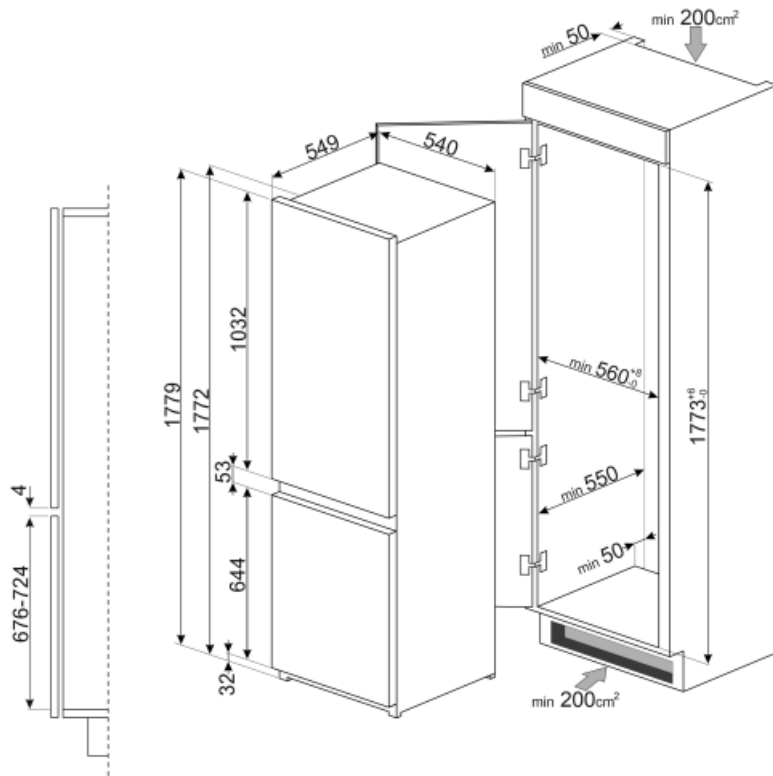
## Wydajność / Nowa Etykieta Energetyczna











Roczne zużycie energii	272 kWh/a	Poziom hałasu	35 dB(A) re 1pW
Klasa efektywności energetycznej	F	Zdolność utrzymania temperatury w przypadku braku zasilania	11.50 h
Klasa emisji hałasu akustycznego	B	4 gwiazdki - zdolność zamrażania	3.9 Kg/24h
Pojemność całkowita netto	268 l	Klasa klimatyczna	SN, N, ST, T
Pojemność zamrażalnika	72 l	EEL	125 %
Pojemność chłodziarki	196 l		

## Podłączenie elektryczne

Wtyczka	(F;E) Schuko	Napięcie (V)	230-240 V
Moc przyłączeniowa	140 W	Częstotliwość (Hz)	50 Hz
Natężenie prądu (A)	1,1 A	Długość przewodu zasilającego (cm)	240 cm



## Symbols glossary (TT)

- |                                                                                  |                                                                                                                                                                                     |                                                                                   |                                                                                                 |
|----------------------------------------------------------------------------------|-------------------------------------------------------------------------------------------------------------------------------------------------------------------------------------|-----------------------------------------------------------------------------------|-------------------------------------------------------------------------------------------------|
|  | 4. gwiazdkowa komora zamrażalnika, dla lepszych rezultatów przechowywania żywności.                                                                                                 |  | A+: Klasa efektywności energetycznej, mierzona od A+++ do G, w zależności od rodziny produktów. |
|  | Automatyczne rozmrażanie: System automatycznego odszraniania działa poprzez automatyczne odszranianie w regularnych odstępach czasu eliminując konieczność całkowitego rozmrażania. |  | Wyświetlacz LED                                                                                 |
|  | Schładzanie z wykorzystaniem wentylatora: Umożliwia równomierny rozkład temperatury w lodówce.                                                                                      |  | Oświetlenie wnętrza LED                                                                         |
|  | Nisza 178 cm                                                                                                                                                                        |  | Klasa efektywności energetycznej F                                                              |