

## C8174TNE



Rodzina produktów	Lodówka
Instalacja	do zabudowy
Kategoria	z zamrażarką na dole
Nisza do zabudowy	178
Szerokość referencyjna	60 cm cm
Wysokość referencyjna	160 - 200 cm
No-Frost system	Pełny
Typ chłodzenia	Całkowity No Frost - podwójny system chłodzenia
Rozmrażanie	Automatyczny
Typ zawiasu	Zawiasy ślizgowe
Pozycja zawiasu	Prawy
Odwracalne drzwi	Tak
Kod EAN	8017709293406



## Linia wzornicza



Linia wzornicza	Universal	Kolor profili półek na drzwiach	Srebrny
Kolor	Biały	Kolor profili szuflad	Srebrny
Materiał	Blacha	Kolor profili szklanych półek	Chrom
Materiał zewnętrzny	Stal	Wyświetlacz	Dotykowy LCD
Kolor zewnętrzny	Biały	Położenie wyświetlacza	Wewnątrz (na górze)

## Cechy komory chłodniczej



Number of compartments	2	Pokrywa szuflady	Tak
Compartment types	Fruit and vegetable compartment, Life Plus Compartment	Półka na butelki	Tak
Liczba regulowanych półek	2	Typ pokrywy szuflady	Szkło
Liczba szuflad na owoce i warzywa	1	Strefa świeżości (0°C)	Tak
Shelves material	Szkło	Oświetlenie wnętrza chłodziarki	Tak
Typ szuflady	Standard	Typ oświetlenia wnętrza chłodziarki	LED

## Drzwi wewnętrzne chłodziarki

Liczba regulowanych półek	2	Liczba balkoników na butelki	1
---------------------------	---	------------------------------	---

## Pozostałe cechy chłodziarki



Akcesoria MultiFlow	Podstawka do jajek Tak	Wentylator	Tak
---------------------	---------------------------	------------	-----

## Cechy komory zamrażalnika

Liczba szuflad	3	Liczba półek	2
----------------	---	--------------	---

## Pozostałe cechy zamrażalnika



Akcesoria	1 pojemnik na kostki lodu	Funkcja szybkiego mrożenia	Tak
-----------	---------------------------	----------------------------	-----

## Pozostałe cechy techniczne



Wyświetlacz funkcyjny	Wakacje, Szybkie zamrażanie, Szybkie chłodzenie, Alarm wzrostu temperatury
Alarm otwartych drzwi	Tak
Alarm wzrostu temperatury	Tak
Typ kontroli temperatury	Elektroniczny
Liczba kompresorów	1
Typ czynnika chłodniczego	R600a
Typ kompresora	Inwerterowy
Środek pianotwórczy	Cyklopentan

## Wydajność / Nowa Etykieta Energetyczna



Roczne zużycie energii	224 kWh/a	Poziom hałasu	38 dB(A) re 1 pW
Klasa efektywności energetycznej	E	Zdolność utrzymania temperatury w przypadku braku zasilania	13 h
Klasa emisji hałasu akustycznego	C	4 gwiazdki - zdolność zamrażania	3.2 kg/24h
Pojemność całkowita netto	254 l	Klasa klimatyczna	SN, T
Pojemność zamrażalnika	69 l	EI	99 %
Pojemność chłodziarki	185 l		

## Podłączenie elektryczne

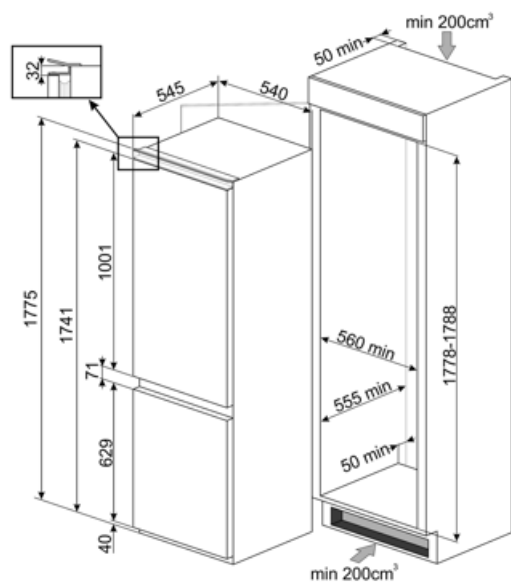
Moc przyłączeniowa	125 W
Natężenie prądu (A)	0.8 A
Napięcie (V)	220-240 V

Częstotliwość (Hz)	50 Hz
Długość przewodu zasilającego (cm)	150 cm
Wtyczka	(F;E) Schuko














## Informacje logistyczne

Szerokość	540 mm
Głębokość bez uchwytu	545 mm

Wysokość	1775 mm
Szerokość produktu z maksymalnie otwartymi drzwiami	540 mm



## Słowniczek oznaczeń

	4. gwiazdkowa komora zamrażalnika, dla lepszych rezultatów przechowywania żywności.		Automatyczne rozmrażanie: System automatycznego odszraniania działa poprzez automatyczne odszranianie w regularnych odstępach czasu eliminując konieczność całkowitego rozmrażania.
	A++: Klasa efektywności energetycznej, mierzona od A+++ do G, w zależności od rodziny produktów.		Klasa efektywności energetycznej E
	Wyświetlacz LCD		Schładzanie z wykorzystaniem wentylatora: Umożliwia równomierny rozkład temperatury w lodówce.
	Szybkie zamrażanie		Tryb wakacyjny: Tryb oszczędzania energii. Pozwala na wyłączenie komory chłodziarki i pozostawienie działającej komory zamrażarki.
	Oświetlenie wnętrza LED		Life Plus 0°C: Temperatura w komorach Life Plus utrzymywana jest na poziomie 0°C, dzięki czemu świeże mięso i ryby zachowują się dłużej.
	System pozwalający zredukować poziom zużycia energii.		Multiflow: Utrzymuje świeżość żywności na dłużej
	Nisza 178 cm		