

C875TNE



Famille	Réfrigérateurs
Installation	Intégrable
Catégorie	Combiné
Niche d'encastrement	200
Largeur de référence	70 - 80 cm
Hauteur de référence	160 - 200 cm
Système Froid Ventilé total	oui
Type de refroidissement	Froid ventilé total
Dégivrage	Automatique
Type de charnières	Par glissières
Position des charnières	Droite
Porte réversible	oui
Code EAN	8017709321178



Esthétique

Esthétique	Universel	Couleur des finitions des balconnets	Chromé
Couleur	Blanc	Couleur des finitions des tiroirs	Chromé
Matériau de la porte	Tôle d'acier	Couleur des finitions des clayettes en verre	Chromé
Matériau des parois latérales	Tôle d'acier	Afficheur	7 segments
Couleur des parois latérales	Blanc	Position de l'afficheur	Intérieur (sur le top)

Caractéristiques réfrigérateur



Nombre de compartiments	2	Dessus bac à légumes	oui
Type de compartiment	Tiroir basse température, Compartiment Fruits et Légumes	Clayette porte-bouteilles	oui
Nombre de clayettes réglables	3	Type de dessus bac à légumes	Verre
Nombre de bacs à légumes	1	Tiroir basse température	oui
Shelves material	Verre	Eclairage interne réfrigérateur	oui
Type de bac à légumes	Standard	Type d'éclairage interne réfrigérateur	LED

Contre-porte réfrigérateur

Nombre de balconnets réglables	5
--------------------------------	---

Nombre de balconnets porte-bouteilles 1

Balconnet porte-bouteilles avec fil métallique oui

Autres caractéristiques réfrigérateur



Accessoires réfrigérateur Casier à oeufs

Turbine oui

Système "Frais Actif" par lampes LED bleues oui

Filtre à odeurs antibactérien oui

Airplus, système d'aération multiple oui

Caractéristiques congélateur

Nombre de tiroirs 3

Nombre de clayettes 2

Autres caractéristiques congélateur



Accessoires congélateur 1 bac à glaçons
Compartiment congélation rapide oui

Bac à glaçons oui

Autres caractéristiques techniques



Fonctions de l'afficheur

Vacances, Congélation rapide, Refroidissement rapide, Alarme température

Alarme porte ouverte

oui

Alarme température

oui

Type de contrôle de la température

Électronique

Nombre de compresseurs

1

Type de gaz réfrigérant

R600a

Type compresseur

Compresseur à capacité variable (Inverter)

Agent d'expansion pour mousses isolantes

Cyclopentane

Performance / Etiquette énergétique - Reg. 2019



Consommation d'énergie annuelle 247 kWh/a
Classe énergétique E

Niveau sonore 35 dB(A) re 1 pW
Autonomie en cas de coupure de courant 9 h

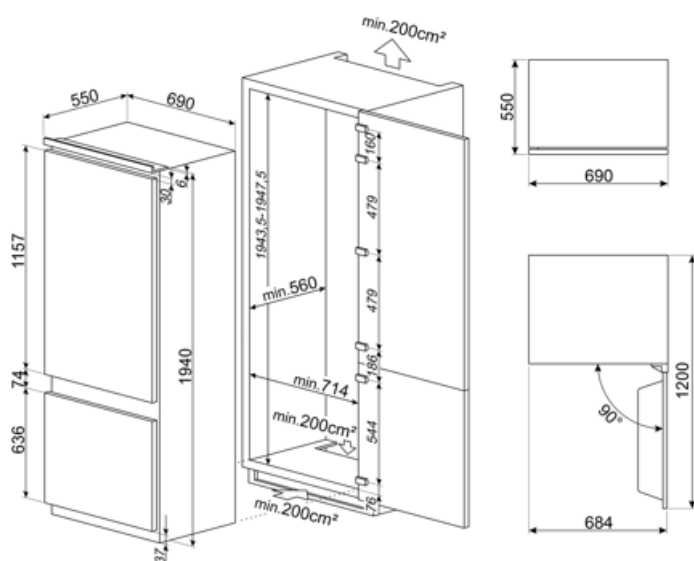
Classe d'émissions acoustiques dans l'air	B	4 étoiles - Capacité de congélation	5,2 kg/24h
Volume net total	370 l	Classe climatique	SN, T
Somme des volumes du (des) compartiment(s) congélation	90 l	EI	100 %
Somme des volumes du (des) compartiment(s) Extra Fresh et du (des) compartiment(s) frais	280 l		

Raccordement électrique











Puissance nominale	95 W	Fréquence	50 Hz
Intensité	0,8 A	Longueur du câble d'alimentation	193 cm
Tension	220-240 V	Type de prise	(F;E) Schuko

Informations logistiques

Largeur du produit	690 mm	Hauteur du produit avec pieds	1940 mm
Largeur de la niche d'encastrement	730 mm	Hauteur de la niche d'encastrement	1943 mm
Profondeur du produit sans poignée	550 mm	Largeur du produit avec les portes ouvertes au maximum	1069 mm
Profondeur de la niche d'encastrement	560 mm	Profondeur du produits avec la porte ouverte à 90°	1222 mm



Symbols glossary

	Dégivrage automatique : Le réfrigérateur se dégivre automatiquement. L'eau issue de ce dégivrage ne doit pas être récupérée car le réfrigérateur est équipé d'un système d'évaporation.		Classe énergétique E
	Brassé : Système de ventilation de refroidissement qui permet à l'air à l'intérieur du réfrigérateur d'être constamment et uniformément réparti.		Congélation rapide : La fonction de congélation rapide permet de congeler de grandes quantités d'aliments frais en très peu de temps. En l'activant quelques heures avant, le congélateur abaisse la température et, après quelques heures, reprend automatiquement son fonctionnement normal.
	Fonction vacances : Cette fonction est particulièrement utile en cas d'absence prolongée du domicile, vous permet de désactiver le fonctionnement du service de réfrigération et de ne garder en service que le congélateur.		Eclairage intérieur LED : L'éclairage intérieur LED assure à la fois des économies d'énergie et un éclairage d'ambiance.
	L'évolution de Smeg vers des modèles plus intelligents et plus écologiques a conduit au choix de la technologie Inverter, qui réduit considérablement la consommation.		Système de refroidissement Multiflow : Le système de ventilation Multiflow permet de répartir l'air à l'intérieur du réfrigérateur de façon constante et uniforme.
	Le système « Active Fresh » éclaire d'une lumière bleue les tiroirs des aliments frais, prolongeant la durée de conservation des fruits et légumes.		Hauteur de la niche d'encastrement