

# C9174DN2D1



Produktgruppe	Kjøleskap
Installasjon	Innbygd
Kategori	Undermontert
Nisje for innbygging	178
Referansebredde	Opptil 60 cm
Referansehøyde	160 - 200 cm
No-Frost-system	Total
Type kjøling	Totale No Frost - Dobbelt kjølesystem
Tine	Automatisk
Type hengsel	Dør til dør
Hengselposisjon	Høyre
Vendbar dør	Ja
EAN-kode	8017709352615



## Estetisk linje



Resirkulert materiale innvendig	Yes	Logo	Silketrykk
Estetikk	Universal	Dørhyller profil farge	Sølv
Farge	Hvit	Skuffe profilfarge	Sølv
Materiale	Stål	Fargen på glasshyll profil	Krom
Materiale side	Stål	Display	LCD
Farge på side	Hvit	Displayposisjon	Intern (på topp)

## Avdelinger i kjøleskap



Number of compartments	2	Grønnsaksskuff	Ja
Compartment types	Low temperature compartment, Fruit and vegetable compartment	Type grønnsaksskuff	Glass
Antall justerbare hyller	3	Antall lamper	3
Antall frukt- og grønnsaksskuffer	1	Lavtemperatursyklus	Ja
Shelves material	Glass	Belysning i kjøleskap	Ja
Type skarpere / grønnsaksskuffer dekke	Standard	Type belysning i kjøleskap	LED

## Innerdør i kjøleskap

Antall flaskehyller	1
---------------------	---

Antall dørhyller med transparent lokk	1
Antall justerbare dørhyller	2

## Andre kjøleskapegenskaper



Fuktighetskontroll	Yes, manual	<b>MultiFlow</b>	Metall
Tilbehør	Eggbrett	<b>Vifte</b>	Ja

## Egenskaper fryseravdeling

Antall skuffer	3
----------------	---

## Andre fryseregenskaper


Tilbehør	1 isboks
----------	----------

## Andre tekniske egenskaper



Displayfunksjoner	Hurtigfrysing, Hurtigkjøling, Eco, Temperaturalarm
Lampe for temperaturalarm	Ja
Dør åpen alarm	Ja
Temperatur alarm	Ja
Type temperaturkontroll	Elektronisk
Antall kompressorer	1
Type kjølegass	R600a
Type kompressor	Variabel fartskompressor
Maksimal vekt dørpanel (kjøleskap)	21 kg
Skummiddel	Syklopentan
Maksimal vekt dørpanel (fryser)	21 kg

## Ytelse / Energimerking - Reg. 2019

 Årlig energiforbruk	173 kWh/a	<b>Støynivå</b>	35 dB(A) re 1 pW
Energi effektivitetsklasse	D	<b>Tine tid</b>	11,00 h
Luftbåren akustisk støyemisjonsklasse	B	<b>Firestjerners frysekapasitet</b>	7,3 kg/24h
Totalt nettovolum	244 l	<b>Klimaklasse</b>	SN, N, ST, T
Sum av volum i frossenkammer(e)	62 l	<b>EEl</b>	80 %

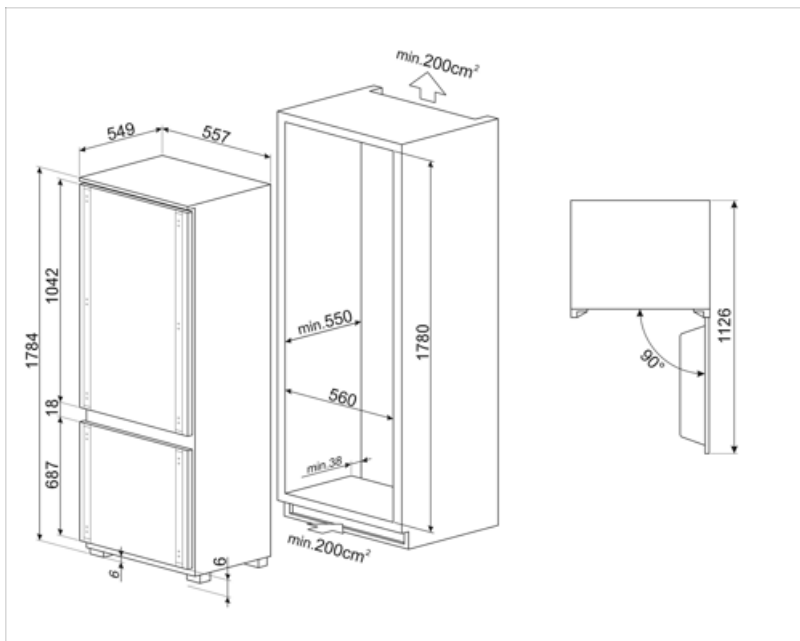
Sum av volum i kjølekammer(e) og frostfrikammer(e) 182 l

## Elektrisk tilkobling











Elektrisk tilkoblingseffekt	140 W	Frekvens (Hz)	50 Hz
Strøm (A)	1,1 A	Lengde på ledning	240 cm
Spenning (V)	220-240 V	Støpseltype	(F;E) Schuko

## Logistisk informasjon

Bredde (mm)	557 mm	Høyde med fot	1784 mm
Bredde for innebygd nisje	560 mm	Høyde for innebygd nisje	1780 mm
Dybde uten håndtak	549 mm	Produktbredde ved maksimal døråpning	780 mm
Dybde for innebygd nisje	550 mm	Produkt dybde med dørene åpne ved 90 °	1085 mm



## Symbols glossary

	Det automatisk tinesystemet brukes som automatisk tining ved faste intervaller, noe som eliminerer behovet for opptining i en periode.		Energieffektivitetsklasse D
	LCD-display: for å optimere ytelsen og forenkle bruken av apparatet.		Økonomisk modus: Analyserer kjølerfunksjon under aktivering og optimerer driftsyklusen slik at effektforbruket reduseres.
	Ventilert: Tvungen fordeling av kald luft i kjølekammeret, noe som gir jevn temperatur innvendig i kjøleskapet.		Hurtigfrys: Hurtigfrysfunksjon bringer temperaturen i rommet ned hvis den aktiveres noen timer før bruk.
	Innvendige LED-lamper: Er mer energi- og tidseffektive til belysning av apparatets innside.		Utviklingen til Smeg mot mer intelligente og økovennlige modeller, har gjort at vi har valgt inverter-teknologi, noe som reduserer energiforbruket betraktelig.
	Nisje for innbygging		Multiflow kjølesystem: Multiflow ventilasjonssystem muliggjør jevn fordeling av kjøleluft rundt i kjøleskapet. Panelet i rustfritt stål gir apparatet et premium utseende.