

# C9174TN1D



<b>Família</b>	Frigorífico
<b>Instalação</b>	de encastre
<b>Categoria</b>	Combinado
<b>Nicho para encastre</b>	178
<b>Largura de referência</b>	Até 60 cm
<b>Altura de referência</b>	160 - 200 cm
<b>Sistema No-frost</b>	Total
<b>Tecnologia</b>	Total No Frost
<b>Descongelação</b>	Automática
<b>Tipo de dobradiças</b>	Dobradiças deslizantes
<b>Painel do móvel</b>	Não fornecido
<b>Dobradiças</b>	Direito
<b>Portas reversíveis</b>	Sim
<b>Código EAN</b>	8017709359560



## Design



<b>Interior in recycled material</b>	Sim	<b>Logótipo</b>	Logótipo serigrafado
<b>Design</b>	Universal	<b>Cor do perfil das prateleiras</b>	Cinza
<b>Cor</b>	Branco	<b>Cor dos perfis das gavetas</b>	Cinza
<b>Material da porta</b>	Aço	<b>Cor do perfil da prateleira de vidro</b>	Cinza
<b>Material das laterais</b>	Aço	<b>Display</b>	Touch LCD
<b>Cor das laterais</b>	Laterais em branco	<b>Posição display</b>	Interno (no topo)

## Composição do interior do frigorífico



<b>Número de prateleiras ajustáveis</b>	3	<b>Tipologia de prateleira sobre a gaveta dos legumes</b>	Vidro
<b>Gavetas para fruta e legumes</b>	2	<b>Nº de lâmpadas</b>	3
<b>Shelves material</b>	Ajustáveis em altura	<b>Iluminação interna do frigorífico</b>	Sim
<b>Tipo das gavetas para legumes</b>	Com guias deslizantes	<b>Tipo de iluminação do frigorífico</b>	LED
<b>Prateleira da gaveta dos legumes</b>	Sim		

## Composição do interior da porta do frigorífico

Compartimentos da porta com tampa transparente	1	Compartimentos da porta para garrafas	1
Compartimentos da porta ajustáveis	2		

## Outras características do frigorífico



Acessórios do frigorífico	Suporte de ovos	Ventilado	Sim
MultiFlow	Sim		


## Composição do interior do congelador

Gavetas	3
---------	---

## Outras características do congelador

Acessórios do congelador	1 cuvette de gelo
--------------------------	-------------------


## Outras características técnicas



### Funções do display

Congelação rápida, Arrefecimento rápido, Eco, Bloqueio de controlo, Alarme perda de temperatura, Temporizador de arrefecimento	
Luz de alarme da temperatura	Sim
Alarme de porta aberta	Sim
Alarme perda de temperatura	Sim
Tipo de controlo da temperatura	Eletrónico
Nº de compressores	1
Tipo de gás de refrigeração	R600a
Tipo de compressor	Inverter com velocidade variável
Espuma expansiva de isolamento	Ciclopentano

## Performance / Etiqueta energética

			
Consumo anual de energia	173 kWh/a	Emissão de ruído aéreo	34 dB(A) re 1 pW
Classe energética	D	Autonomia de conservação sem energia elétrica	11 h
Classe de emissão de ruído aéreo	B	Capacidade de congelação (4 estrelas)	5,0 kg/24h
Volume líquido total	248 l	Classe climática	SN, N, ST
Volume líquido do congelador	62 l	EI	80 %

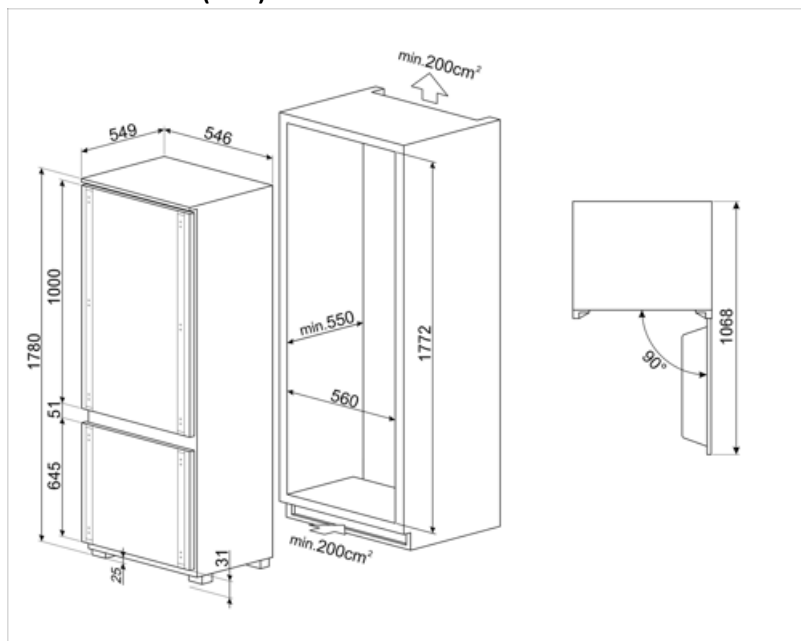
Volume líquido do  
frigorífico 186 l

## Ligação elétrica












Potência nominal	140 W	Frequência (Hz)	50 Hz
Corrente (Amperes)	1,1 A	Comprimento do cabo de alimentação	240 cm
Tensão (Volts)	220-240 V	Ficha elétrica	(F;E) Schuko

## Dados de logística

Largura	546 mm	Profundidade do nicho	550 mm
Width of the built-in niche	560 mm	Altura	1772 mm
Profundidade (mm)	549 mm	Height of the built-in niche	1780 mm



## Symbols glossary

- |  |   |  |   |
|--|---|--|---|
|    | Descongelação: sistema de descongelamento automático em intervalos regulares, eliminando a necessidade de descongelar completamente.  |   | Bloqueio de comandos: opção que permite bloquear os comandos. Muito útil para proteger as crianças.   |
|    | Display LCD: Para otimizar o desempenho e simplificar a utilização.   |   | Modo económico: analisa o funcionamento do frigorífico durante a ativação e otimiza o ciclo operacional para reduzir o consumo de energia.  |
|    | Ventilador: sistema de circulação forçada de ar frio para garantir uma distribuição de ar e da temperatura no interior do frigorífico.  |   | Congelação rápida: permite congelar rapidamente grandes quantidades de alimentos frescos, devido a reduzir rapidamente a temperatura do congelador. Deverá ser ativada algumas horas antes da sua utilização. |
|    | Iluminação por LED no interior, criando uma luz com uma distribuição perfeita. O LED consome menos energia, aquece muito menos e tem uma vida mais longa do que as lâmpadas tradicionais.   |   | Tecnologia Inverter: o motor inverter é muito fiável, mais leve e compacto e não necessita de substituição de escovas. É um motor mais eficiente, consumindo menos energia e mais silencioso.                 |
|   | MultiFlow: ventilação através de aberturas na parede traseira do frigorífico em diferentes níveis de altura fazem com que a temperatura seja distribuída de forma harmoniosa em todo o interior, prolongando a conservação dos alimentos. |  | Indica a altura do eletrodoméstico ajudando a perceber em que nicho de móvel deverá ser encastrado.   |
|  | Classe de eficiência energética do produto declarada na etiqueta energética e na ficha do produto e em conformidade com os regulamentos UE.   |  |   |