

C9174TN5D



Produktfamilie	Køleskab
Installation	Integrerbare
Kategori	Bundmontering
Indbygget niche	178
Referencebredde	Indtil 60 cm
Referencehøjde	160 - 200 cm
Nej - frostsysteem	Total
Køletype	Total No Frost - Dobbelt kølesystem
Optøning	Automatisk
Hængseltype	Glidende
Køkkenpanel	Ikke leveret
Hængselposition	Højre
Vendbar låge	Ja
EAN-kode	8017709337223



Æstetik



Æstetik	Universal	Dørhylde, profil farve	Sølv
Farve	Hvid	Skuffer profilfarve	Sølv
Materiale	Stål	Farve på glashyldeprofil	Sølv
Sidemateriale	Stål	Display	Touch LCD
Sidefarve	Hvid	Display position	Intern (øverst)
Logo	Silketryk		

Køleskabsafdeling egenskaber



Antal justerbare hylder	3	Type af låg til grøntsagsskuffe	Glas
Antal frugt- og grøntsagsskuffer	2	Antal lamper	3
Shelves material	Glas	Kølesk. indvendig belysning	Ja
Type af låg til grøntsagsskuffer	På glideskinner	Indvendig belysningstype (køleskab)	LED
Grøntsagsrum	Ja		

Køleskab indvendig låge

Antal balkoner med gennemsigtigt låg	1	Antal flaskebalkoner	1
Antal justerbare balkoner	2		

Andre køleskabsfunktioner



Tilbehør
MultiFlow

Æggebakke
Metal

Blæser

Ja


Fryseafdeling egenskaber

Antal skuffer 3

Andre fryserfunktioner

Tilbehør 1 isboks

Andre tekniske egenskaber



Funktioner, skærm

Lynfrysning, Hurtig køling, ØKO, Betjeningslås,
Temperaturalarm, Køletimer

Lampe for temperaturalarm

Ja

Låge åben alarm

Ja

Temperaturalarm

Ja

Temperaturstyringstype

Elektronisk

Antal kompressorer

1

Kølemiddelgas, type

R600a

Type af kompressor

Kompressor med variabel hastighed

Ventileringsmiddel

Cyklopentan

Ydeevne / Energimærke - Reg. 2019



Årligt strømforbrug 173 kWh/a

Lydniveau 35 dB(A) re 1 pW

Energieffektivitetsklasse D

Optøningstid 11 h

Luftbåren akustisk
støjemissionsklasse B

4 stjernet -
Frysekapacitet 7.5 kg/24h

Samlet nettovolumen 248 l

Klimaklasse SN, N, ST, T

Summen af mængderne
af de frosne rum 62 l

EEl 80 %

Summen af mængderne i
kølerummet (ne) og det
(de) frosne rum 186 l

Elektrisk tilslutning

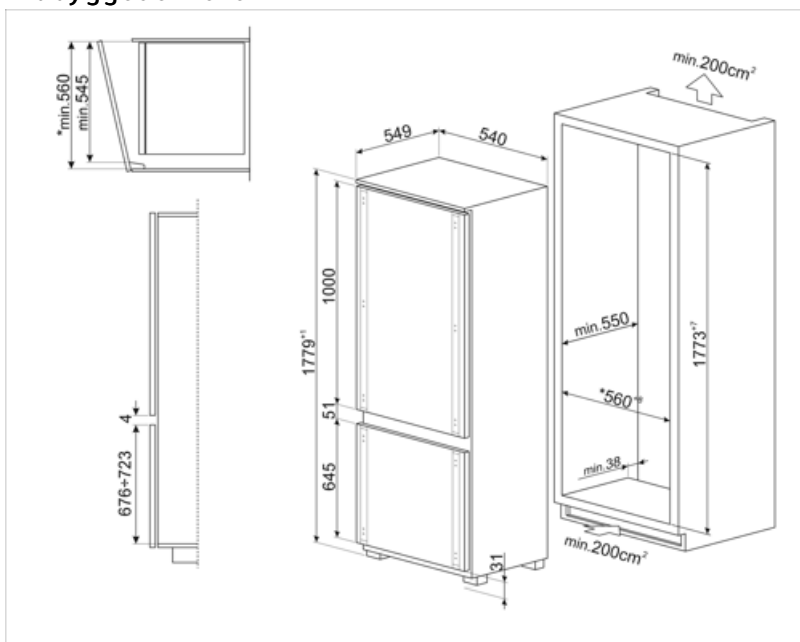
Elektrisk klassificering 140 W

Frekvens (Hz) 50 Hz











Nuværende Spænding (V)	1.1 A 230-240 V	Kabellængde Stik	240 cm (F;E) Schuko
---------------------------	--------------------	---------------------	------------------------

Logistiske oplysninger

Bredde	546 mm	Højde med fødder	1772 mm
Bredde på den indbyggede niche	560 mm	Højde på den indbyggede niche	1780 mm
Dybde uden håndtag	549 mm	Produktbredde med maksimal lågeåbning	548 mm
Dybde på den indbyggede niche	550 mm		



Symbols glossary

	Det automatiske afrimningssystem fungerer ved automatisk afrimning med regelmæssige intervaller, hvilket eliminerer behovet for afrimning helt.		Børnesikring: nogle modeller er udstyret med en enhed til at låse programmet / cyklussen, så det ikke på uheldigvis kan ændres.
	LCD-skærm: for at optimere ydeevnen og forenkle brugen af apparatet.		Økonomitilstand: Analyserer køleskabsfunktion under aktivering og optimerer driftscyklussen for at reducere strømforbruget.
	Ventileret: Tvungen fordeling af kold luft i køleskabet, hvilket muliggør en jævn temperaturfordeling i køleskabet.		Hurtigfrysning: Funktionen hurtigfrysning sænker temperaturen i rummet, når det aktiveres et par timer før brug.
	LED indvendig belysning: er en mere energieffektiv og langvarig måde at belyse apparatets indre på.		Smegs udvikling mod mere intelligente og miljøvenlige modeller har ført til valget af Inverter-teknologi, hvilket reducerer forbruget betydeligt.
	Indbygget niche		Energieffektivitetsklasse D
	Multiflow kølesystem: Multiflow ventilationssystemet tillader en jævn fordeling af kølig luft rundt i køleskabet. Panelet i rustfrit stål giver et premium look til apparatet.		