

# C9174TN5D



Famille	Réfrigérateurs
Installation	Intégrable
Catégorie	Combiné
Niche d'encastrement	178
Largeur de référence	Jusqu'à 60
Hauteur de référence	160 - 200
Système Froid Ventilé total	Total
Type de refroidissement	Réfrigérateur froid brassé, congélateur froid ventilé - Deux circuits de refroidissement
Dégivrage	Automatique
Type de charnières	Par glissières
Panneau de cuisine	Non fourni
Position des charnières	Droite
Porte réversible	Oui
Code EAN	8017709337223



## Esthétique



Esthétique	Universel	Couleur des finitions des balconnets	Gris métal
Couleur	Blanc	Couleur des finitions des tiroirs	Gris métal
Matériau de la porte	Tôle d'acier	Couleur des finitions des clayettes en verre	Gris métal
Matériau des parois latérales	Tôle d'acier	Afficheur	LCD tactile
Couleur des parois latérales	Blanc	Position de l'afficheur	Intérieur (sur le top)
Logo	Sérigraphié		

## Caractéristiques réfrigérateur



Nombre de clayettes réglables	3	Type de dessus bac à légumes	Verre
Nombre de bacs à légumes	2	Nombre de lampes	3
Type de clayettes réglables	Verre	Eclairage interne réfrigérateur	Oui
Type de bac à légumes	Sur glissières/rails	Type d'éclairage interne réfrigérateur	LED
Dessus bac à légumes	Oui		

## Contre-porte réfrigérateur

Nombre de balconnets avec couvercle transparent 1

Nombre de balconnets porte-bouteilles 1

Nombre de balconnets réglables 2

## Autres caractéristiques réfrigérateur



Accessoires réfrigérateur

Casier à oeufs

Turbine

Oui

Airplus, système d'aération multiple

Métal


## Caractéristiques congélateur

Nombre de tiroirs 3

## Autres caractéristiques congélateur

Accessoires congélateur 1 bac à glaçons

## Autres caractéristiques techniques



Fonctions de l'afficheur

Congélation rapide, Refroidissement rapide, Eco, Sécurité enfants, Alarme température, Refroidissement rapide temporisé des bouteilles

Témoin alarme température

Oui

Alarme porte ouverte

Oui

Alarme température

Oui

Type de contrôle de la température

Électronique

Nombre de compresseurs

1

Type de gaz réfrigérant

R600a

Type compresseur

Compresseur à capacité variable (Inverter)

Agent d'expansion pour mousses isolantes

Cyclopentane

## Performance / Etiquette énergétique - Reg. 2019



Consommation d'énergie annuelle 173 kWh/a

Niveau sonore 35 dB(A) re 1 pW

Classe énergétique D

Autonomie en cas de coupure de courant 11 h

Classe d'émissions acoustiques dans l'air B

4 étoiles - Capacité de congélation 7.5 Kg/24h

Volume net total 248 l

Classe climatique SN, N, ST, T

Somme des volumes du (des) compartiment(s) congélation 62 l

EEl

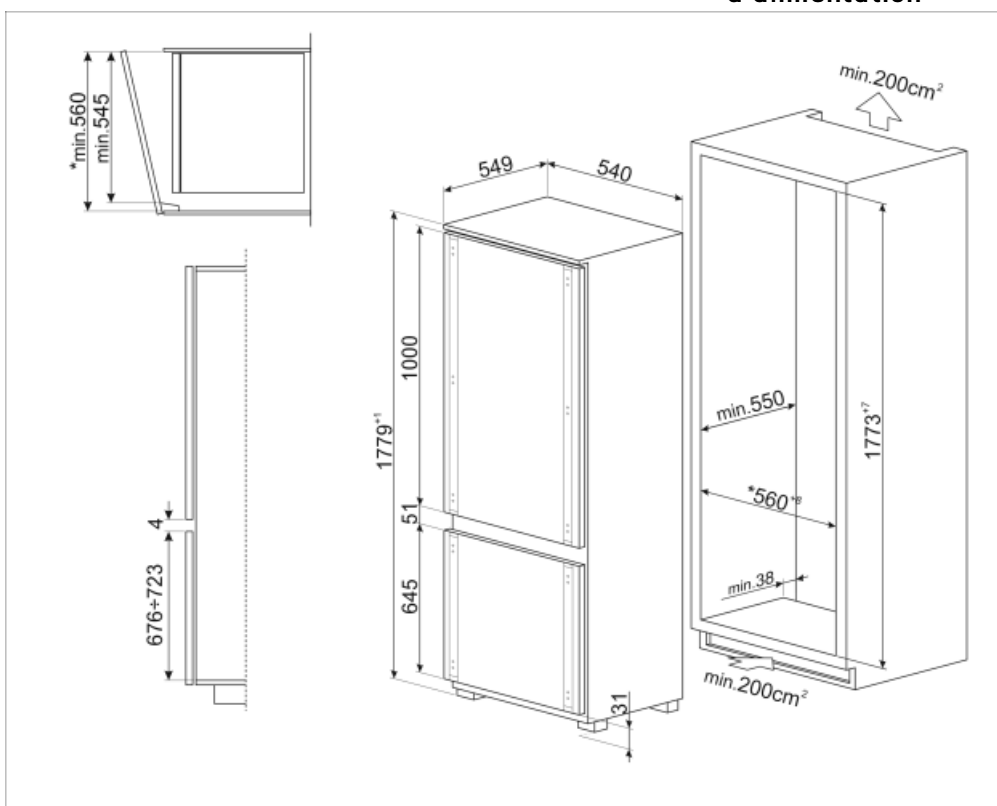
80 %

Somme des volumes du (des) compartiment(s) Extra Fresh et du (des) compartiment(s) frais 186 l












## Raccordement électrique

Type de prise (F;E) Schuko  
 Puissance nominale 140 W  
 Intensité 1,1 A

Tension 230-240 V  
 Fréquence 50 Hz  
 Longueur du câble d'alimentation 240 cm



## Symbols glossary (TT)

- |  |   |   |  |
|--|---|---|--|
|    | Dégivrage automatique : Le réfrigérateur se dégivre automatiquement. L'eau issue de ce dégivrage ne doit pas être récupérée car le réfrigérateur est équipé d'un système d'évaporation.   |    | Verrouillage commandes : L'option verrouillage des commandes, présente sur différents types de produits, permet de verrouiller toutes les fonctions et programmes sélectionnés ainsi que les commandes, pour une sécurité totale, notamment en présence d'enfants.                             |
|    | Afficheur LCD : Pour optimiser les performances et simplifier au maximum l'utilisation de l'appareil, certaines machines à laver et certains réfrigérateurs sont équipés d'un afficheur LCD qui permet de visualiser l'état de fonctionnement du produit. |    | Fonction Economie : La fonction Economie analyse l'utilisation du réfrigérateur pendant la période d'activation et optimise les cycles de travail, pour minimiser la dépense d'électricité.  |
|    | Brassé : Système de ventilation de refroidissement qui permet à l'air à l'intérieur du réfrigérateur d'être constamment et uniformément réparti.  |    | Congélation rapide : La fonction de congélation rapide permet de congeler de grandes quantités d'aliments frais en très peu de temps. En l'activant quelques heures avant, le congélateur abaisse la température et, après quelques heures, reprend automatiquement son fonctionnement normal. |
|  | Eclairage intérieur LED : L'éclairage intérieur LED assure à la fois des économies d'énergie et un éclairage d'ambiance.  |  | L'évolution de Smeg vers des modèles plus intelligents et plus écologiques a conduit au choix de la technologie Inverter, qui réduit considérablement la consommation.   |
|  | Hauteur de la niche d'encastrement  |  | Classe énergétique D   |
|  | Système de refroidissement Multiflow : le système de ventilation Multiflow permet une distribution uniforme de l'air frais autour du réfrigérateur. Le panneau en acier inoxydable donne un aspect plus premium à l'appareil.                             |   |  |