

CMS4104B3



Termékcsalád

Típus

Kategória

Beépíthető kávéfőző

Automatikus

45 cm kompakt



Design

Design család
Szín

Linea
Fekete

Kollekció
Logo

2
Silk screen

Kezelő elemek



Kijelző

4,3" TFT színes, puha
tapintású

Display languages

IT, GB, FR, NL, SP, PT, SWE,
RU, DE, DK, PL, NO, FI, TR,
ET, KK, UK

Kijelzőnyelvek száma

17

Vezérlés típusa

Érintőszenzoros vezérlés

Program/Funkciók

Italok száma



Kávé funkció (szimpla)



Kávé funkció (dupla)



Előmelegítő főzőfunkció

Igen

Automatikus cappuccino készítő külön tartály
tejhez

Igen

Forróvíz funkció: teához vagy egyéb italokhoz










Őrölt kávé opció



Állítható kávéintenzitás



Változtatható kávéhossz	
Állítható cappuccino hab	
Programozott automatikus bekapcsolás	
Automatikus öblítés	
Automatikus vízkőmentesítés	
Változtatható kávéhőmérséklet	
Állítható kávédaráló	
vízke ménység	Igen
Vízjel hiánya	Igen
Gyerekzár	Igen
Demó üzemmód	Igen

MŰSZAKI JELLEMZŐK



Darált kávé rekesz	Igen	Csészetartó	Igen, melegített
Őröltkávé-rekesz	Igen	Fűtési rendszer	Termoblokk + Gőzölő
Kivehető víztartály	Igen	Daráló	Félprofesszionális rozsdamentes acél kúpos daráló
Használt kávézacc tartó	Igen (14 szimpla, 7 dupla)	Szivattyúnyomás	15 bar
Állítható magasságú kávékiöntő	Igen, 85-142 mm	Víztartály űrtartalma	2,50 l
Gőzadagoló	Igen	Kávédaráló tartály űrtartalma	350 g
Cseptálca	Igen	Világítás típusa	LED
Kivehető tejeskancsó	Igen	Jelzőfények	4
Termokancsó	Igen, 0,5 literes rozsdamentes acél autoclean rendszerrel	Üzembe helyezés	Puha zárású teleszkópos vezetősíneken

Elektromos csatlakozás

Csatlakozódugó	Nem	Feszültség (V)	220-240 V
Névleges teljesítmény	1350 W	Frekvencia (Hz)	50-60 Hz
Áramerősség	5,6 A	Tápkábel hossza	180 cm

Logisztikai információk

Termék szélesség (mm)	595 mm	Magasság (mm)	455 mm
Mélység (mm)	470 mm		

























Compatible Accessories

KITCABLE90UK

Kábel IEC csatlakozóval és UK dugasszal

Symbols glossary

 <p>Az öblítés Automatikus öblítés forró vízzel a kávéfőző bekapcsolásakor.</p>	 <p>Automatikus bekapcsolás: Lehetőség van a gép automatikus bekapcsolásának beprogramozására, hogy a szükséges időre használatra kész legyen.</p>
 <p>A főzési hőmérséklet 88 és 96°C között van.</p>	 <p>Három szinten állítható kávéhőmérséklet, hogy a kávé hőmérséklete az igényeinek megfelelő legyen.</p>
 <p>Félprofesszionális gőzölő külön fűtőelemmel a gőzkimenet kezelésére. Alkalmos olyan receptekhez, mint a forró csokoládé, puncs, bombardino, vin brulé.</p>	 <p>Kávéfajták: A következő kávéfajtákat készítheti el: Ristretto-Corto (kis adag) / Normál (közepes adag) / Lungo (nagy adag)</p>
 <p>A dupla kávé funkció lehetővé teszi két eszpresszó egyidejű elkészítését egyetlen főzési ciklussal.</p>	 <p>Kávébab: A kávéfőzőben szemes kávé is használható, és beállíthatja az őrlés finomságát.</p>
 <p>Beépített pohármelegítő.</p>	 <p>Vízkezelési funkció: Elengedhetetlen a felesleges vízkőlerakódások eltávolításához a tartályban, és lehetővé teszi a termék megfelelő működését. A művelet elvégzésének szükségességét maga a termék jelzi.</p>
 <p>Elülső megközelítés: a gép minden pontját el lehet érni, és az alkatrészeket egy kézzel ki lehet húzni.</p>	 <p>A tejhab hőmérséklete 60 °C.</p>
 <p>Kúpos rozsdamentes acél kávédaráló.</p>	 <p>Őrölt kávé: A kávéfőzőben őrölt kávé vagy kávébabot használhat, az őrlés durvaságának beállítására van lehetőség.</p>
 <p>45 cm magas kompakt készülékek – tökéletes megoldás a kis magasságú konyhák funkcionális követelményeinek kielégítésére. Különböző típusokban és stílusokban kapható.</p>	 <p>Forró víz A kávéfőző forró vizet tud készíteni teához vagy más forró italokhoz</p>
 <p>5 fokozatban állítható kávéintenzitás. Ez a funkció bármely kávéfőzési mód esetén lehetővé teszi az őrölt babkávénemességének beállítását.</p>	 <p>Öt szinten állítható kávéhossz: eszpresszó, normál, hosszú, extra hosszú és Americano.</p>
 <p>13 fokozatban állítható daráló.</p>	 <p>A gép különböző italokat készít: eszpresszó, kávé, hosszú, 2 x eszpresszó, espresso macchiato, americano, cappuccino, cappuccino mix, caffelatte, latte macchiato, forró tej, flat white, forró víz.</p>
 <p>A tejhab állítható a termokancsó gombjával.</p>	 <p>Rozsdamentes acél hőszigetelt kancsó. Garantálja, hogy a tej hosszabb ideig friss marad. Automatikus tisztítórendszerrel és a tejhab beállítására szolgáló gombbal felszerelve, mosogatógépben mosható.</p>
 <p>Érintésvezérlés: A könnyen kezelhető érintésvezérlés lehetővé teszi a készülék egyetlen érintéssel történő működtetését.</p>	