

CMS4104G



| | |
|----------------|---------------|
| Produktfamilie | Kaffemaskine |
| Type | Automatisk |
| Kategori | 45 cm kompakt |



Æstetik





| | | | |
|---------|--------------|--------------|-----------|
| Æstetik | Linea | Serie | 2 |
| Farve | Neptune Grey | Type af stål | Børstet |
| Finish | Matt | Logo | Silketryk |

Betjeninger



| | | | |
|-------------------|----------------------|-------------------------------|---|
| Display | TFT farve soft-touch | Displaysprog | IT, GB, FR, NL, SP, PT, SWE, RU, DE, DK, PL, NO, FI, TR, ET, KK, UK |
| Ant. displaysprog | 17 | Type af betjeningsindstilling | Berøringsbetjening |

Programmer/Funktioner

| | |
|--|---|
| Ant. drikkevarer |  |
| Kaffefunktion (enkelt) |  |
| Kaffefunktion (dobbelt) |  |
| Forvarme infusionsfunktion | Ja |
| Automatisk Cappuccinomaskine med separat tank til mælk | Ja |
| Varmt vand-funktion: til te eller andre drikkevarer |  |

| | |
|---------------------------------|---|
| Formalet kaffe-tilvalg |  |
| Justerbar kaffeintensitet |  |
| Justerbar kaffe, længde |  |
| Justerbart cappuccinoskum |  |
| Programmeret automatisk tænding |  |
| Automatisk skyl |  |
| Automatisk afkalkning |  |
| Variabel kaffetemperatur |  |
| Justerbar kaffekværn |  |
| Vandhårdhed | Ja |
| Mangel på vand, signal | Ja |
| Børnesikring | Ja |
| Demo tilstand | Ja |

Tekniske egenskaber



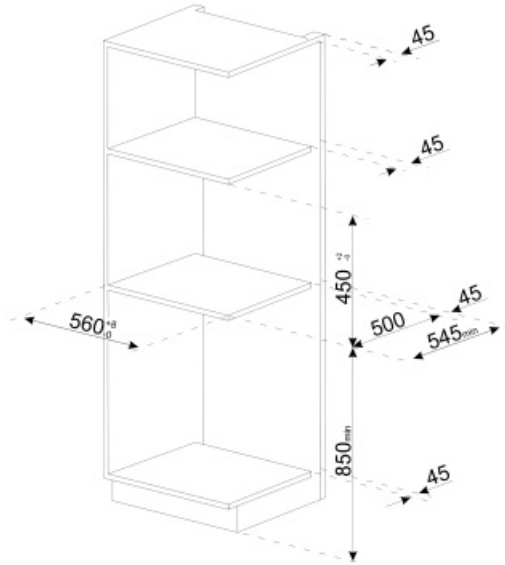
| | | | |
|----------------------------|---------------------------|-------------------------------|-----------------------------|
| Kaffegrulat, rum | Ja | Kopholder | Ja, opvarmet |
| Rum til formalet kaffe | Ja | Varmesystem | Termoblok + Dampenhed |
| Aftagelig vandbeholder | Ja | Kværn | Rustfrit stål, konisk kværn |
| Brugt kaffegrums-beholder | Ja (14 single, 7 dobbelt) | Pumpetryk | 15 bar |
| Højdejusterbart kaffeudløb | Ja, 85-142 mm | Vandbeholder kapacitet | 2.50 l |
| Dampfordeler | Ja | Kaffegrulat beholderkapacitet | 350 g |
| Drypbakke | Ja | Belysningstype | LED |
| Aftagelig mælkekande | Ja | Lys | 4 |
| Varmekande | Ja | Installation | På teleskop-skiner |

Elektrisk tilslutning

| | | | |
|----------------|-----------|---------------|----------|
| Nominel effekt | 1350 W | Frekvens (Hz) | 50-60 Hz |
| Nuværende | 5,6 A | Kabellængde | 180 cm |
| Spænding (V) | 220-240 V | | |

Logistiske oplysninger

| | | | |
|-------------|--------|------------|--------|
| Bredde (mm) | 595 mm | Højde (mm) | 455 mm |
| Dybde (mm) | 470 mm | | |























Not included accessories

KITCABLE90UK

Kabel med IEC connector og UK stik

Symbols glossary (TT)

| | | | |
|--|--|---|---|
|  | Rensning: Der i en automatisk skylning med varmt vand, når kaffemaskinen er tændt. |  | Tænd automatisk: Det er muligt at programmere automatisk tænding af maskinen for at gøre den klar til brug inden for den krævede tid. |
|  | Tre niveauer af justerbar kaffetemperatur for at smage kaffen på den ønskede temperatur. |  | Semiprofessionel damper med et dedikeret varmelegeme til styring af dampudløbet. Velegnet til opskrifter som varm chokolade, punch, bombardino, vin brulé. |
|  | Typer af kaffe: Du kan tilberede følgende typer af kaffe: Ristretto-Corto (lille portion) / Normale (medium portion) / Lungo (stor portion) |  | Funktionen med dobbeltkaffe gør det muligt at tilberede to espressoer på samme tid med kun en infusionscyklus. |
|  | Kaffebønner: Du kan bruge kaffebønner i kaffemaskinen med mulighed for at justere grovheden af malingen. |  | Integreret kopvarmer. |
|  | Afkalkningsfunktion: Er afgørende for at fjerne overskydende aflejringer af kalksten i tanken og muliggøre korrekt drift af produktet. Behovet for at udføre denne handling signaleres af selve produktet. |  | Konisk kaffekværn i rustfrit stål. |
|  | Malet kaffe: Du kan bruge malet kaffe eller kaffebønner i kaffemaskinen med mulighed for at justere grovheden af maling. |  | Kompakte apparater med en højde på 45 cm - perfekt løsning til at opfylde de funktionelle krav til køkkensæt med lille højde. Fås i flere typer og i forskellige stilarter. |
|  | Varmt vand: Kaffemaskine kan fremstille varmt vand til te eller andre varme drikke |  | 5 niveauer justerbar kaffeintensitet. Denne funktion gør det muligt at justere mængden af bønner, der er malet i enhver infusionscyklus. |
|  | Fem niveauer justerbar kaffelængde: espresso, normal, lang, ekstra lang og Americano. |  | 13 niveauer justerbar kværn. |
|  | Maskinen garanterer at skabe forskellige drinks: espresso, kaffe, lang, 2 x espresso, espresso macchiato, americano, cappuccino, cappuccino mix, caffelatte, latte macchiato, varm mælk, flat white, varmt vand. |  | Mælkeskummet kan justeres gennem termokaraffelknappen. |
|  | Termisk karaffel i rustfrit stål. Garanterer at holde mælken frisk længere. Udstyret med et automatisk rengøringsystem og en knap til justering af mælkeskummet, kan den vaskes i opvaskemaskinen. |  | Touch-kontroller: Brugervenlige berøringsbetjeninger gør det muligt at programmere apparatet med et tryk på en knap. |