

CMS4104G



משפחת מוצרים
סוג
קטגוריה

מכונת קפה
אוטומטית
ס"מ קומפקטי 45



אסתטיקה

סדרה עיצובית
צבע
גימור

Linea
Neptune Grey
מאט

סדרה
סוג פלדה
Logo

2
מוברש
Silk screen

למשפחת תנורים



צג
מס' שפות תצוגה

4.3 אינץ' צבעוני מגע רך TFT
17

Display languages

IT, GB, FR, NL, SP, PT, SWE,
RU, DE, DK, PL, NO, FI, TR,
ET, KK, UK

סוג הגדרת בקרות

שליטה במגע

תוכנית / פונקציות

מס' משקאות

(פונקציית קפה יחיד)

(פונקציית קפה כפול)

פונקציית אינפיוזר קדם חימום
מכונת קפוצ'ינו אוטומטית עם מכל נפרד לחלב
פונקציית מים חמים: לתה או משקאות אחרים

אפשרות קפה טחון

עוצמת קפה מתכווננת



כן

כן



אורך קפה משתנה	
קצף קפוצ'ינו מתכוונן	
הדלקה אוטומטית מתוכנתת	
שטיפה אוטומטית	
הסרת אבנית אוטומטית	
טמפרטורת קפה משתנה	
מטחנת קפה מתכווננת	
קשיות מים	כן
היעדר אות מים	כן
נעילת ילדים	כן
מצב הדגמה	כן

מאפיינים טכניים



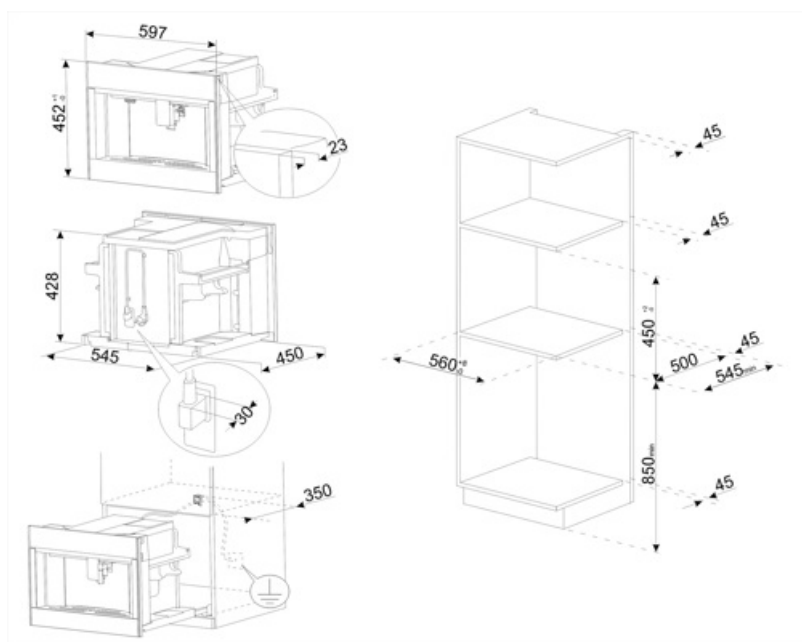
תא לגרידי קפה	כן	מחזיק ספלים	כן, מחומם
תא קפה טחון	כן	מערכת חום	תרמובלוק + סיר אידי
מכל מים נתיק	כן	מטחנה	מטחנה קונית נירוסטה מקצועית למחצה
מכל פסולת לקפה משומש	כן (14 יחידים, 7 כפולים)	לחץ משאבה	15 bar
פיית קפה עם כוונן גובה	כן, 85-142 מ"מ	קיבולת מכל מים	2,50 l
מתקן קיטור	כן	קיבולת מכל גרידי קפה	350 g
מגש עודפים	כן	סוג נורה	LED
קנקן חלב נתיק	כן	נורות	4
קרף תרמי	כן, נירוסטה 0.5 ליטר עם מערכת ניקוי אוטומטית	התקנה	מסילות טלסקופיות עם סגירה רכה

חיבור חשמלי

תקע	לא	מתח (וולט)	220-240 V
הספק נקוב	1350 W	תדר (Hz)	50-60 Hz
זרם	5,6 A	אורך כבל חשמל	180 cm

מידע לוגיסטי

(רוחב (מ"מ)	595 mm	(גובה (מ"מ)	455 mm
(עומק (מ"מ)	470 mm		


























Compatible Accessories

KITCABLE90UK

ותקע בריטי IEC כבל עם מחבר

Symbols glossary

 <p>שטיפה: כשכונת הקפה דולקת, מתרחשת שטיפה אוטומטית במים חמים.</p>	 <p>הדלקה אוטומטית: אפשר לתכנת הדלקה אוטומטית של המכונה כדי שתהיה מוכנה לשימוש בשעה הרצויה.</p>
 <p>טמפרטורת הכנה בין 88 ו-96°.</p>	 <p>טמפרטורת קפה מתכווננת לשלוש רמות כדי לטעום את הקפה בטמפרטורה הרצויה.</p>
 <p>סיר אידיאלי מקצועי למחצה עם גוף חימום ייעודי לניהול פליטת הקיטור. מתאים למתכונים כגון שוקו חם, פונץ', בומברדינו, יין חם.</p>	 <p>סוגי קפה: ניתן להכין את הסוגים האלה של קפה: ריסטרטו-קורטו (מנה קטנה)/נורמלי (מנה בינונית)/לונדו (מנה ארוכה)</p>
 <p>פונקציית הקפה הכפול מאפשרת להכין שני אספרסו בו-זמנית במחזור מזיגה אחד.</p>	 <p>פולי קפה: ניתן להשתמש בפולי קפה במכונת הקפה עם אפשרות לכוונון הגסות של הטחינה.</p>
 <p>מחמם ספלים משולב.</p>	 <p>פונקציית הסרת אבנית: חיוני להסיר משקעים עודפים של אבנית במכל ולאפשר פעולה תקינה של המוצר. המוצר מודיע מתי יש לבצע את הפעולה הזו.</p>
 <p>גישה מהחזית: אפשר להגיע לכל נקודה במכשיר ולהוציא רכיבים ביד.</p>	 <p>טמפרטורה להקצפת חלב 60°.</p>
 <p>מטחנת קפה קונית מנירוסטה.</p>	 <p>קפה טחון: ניתן להשתמש בקפה טחון במכונת הקפה עם אפשרות לכוונון הגסות של הטחינה.</p>
 <p>מכשירי חשמל ביתיים קטנים שגובהם 45 ס"מ - הפתרון המושלם למילוי הצרכים של מטבחים נמוכים. זמינים במספר סוגים ובסגנונות שונים.</p>	 <p>מים חמים: מכונת הקפה יכולה להרתיח מים לתה או למשקאות חמים אחרים.</p>
 <p>עוצמת קפה מתכווננת ב-5 רמות. פונקציה זו מאפשרת לכוונון את כמות הפולים לטחינה בכל מחזור מילוי.</p>	 <p>חמש רמות מתכווננות של אורך הקפה: אספרסו, רגיל, ארוך, ארוך במיוחד ואמריקנו.</p>
 <p>מטחנה מתכווננת עם 13 רמות.</p>	 <p>המכונה מאפשרת ליצור משקאות שונים: אספרסו, קפה, ארוך, אספרסו כפול, אספרסו מקיאטו, אמריקנו, קפוצ'ינו, קפוצ'ינו מיקס, קפה לאטה, לאטה מקיאטו, חלב חם, לבן שטוח, מים חמים.</p>
 <p>מקצף החלב ניתן לכוונון באמצעות כפתור הקרף התרמי.</p>	 <p>קרף תרמי מנירוסטה. שומר על טריות החלב לזמן רב יותר. מצויד במערכת לניקוי עצמי וכפתור לכוונון הקצפת החלב וניתן לשטוף אותו במדיח הכלים.</p>
 <p>בקות במגע: בקרות מגע קלות לשימוש מאשרות לתכנת את המכשיר בנגיעה בלחצן.</p>	