

# CMS4104G



<b>Семейство продуктов</b>	Автоматическая кофемашина
<b>Тип</b>	Автоматическая
<b>Категория</b>	Компактный прибор, 45 см



## Эстетика





<b>Эстетика</b>	Линия (Linea)	<b>Серия</b>	2
<b>Цвет</b>	Neptune Grey	<b>Тип нержавеющей стали</b>	Матовая
<b>Отделка</b>	Матовый	<b>Логотип</b>	Шелкография










## Управление



<b>Дисплей</b>	Многоязычный цветной жидкокристаллический дисплей с активной матрицей (в том числе русский язык)	<b>Языки на дисплее</b>	IT, GB, FR, NL, SP, PT, SWE, RU, DE, DK, PL, NO, FI, TR, ET, KK, UK
<b>Количество языков на дисплее</b>	17	<b>Тип управления</b>	Сенсорное управление

## Программы/ функции

<b>Количество напитков</b>	
<b>Один кофе</b>	
<b>Двойной кофе</b>	
<b>Предварительный разогрев</b>	Да
<b>Автоматическое приготовление капучино</b>	Да
<b>Подача горячей воды для чая и других напитков</b>	

Использование молотого кофе	
Регулировка крепости кофе	
Регулировка количества воды на чашку	
Регулировка молочной пены для капучино	
Программируемое автоматическое включение	
Автоматическое споласкивание	
Автоматическая очистка от накипи	
Регулировка температуры кофе	
Регулировка помола кофе	
Регулировка жесткости воды	Да
Предупреждение о низком уровне воды	Да
Блокировка управления	Да
Демонстрационный режим	Да

## Технические характеристики



<b>Емкость для кофе в зернах</b>	Да	<b>Держатель чашек</b>	Да, с подогревом
<b>Емкость для молотого кофе</b>	Да	<b>Нагревательная система</b>	Термоблок + парогенератор
<b>Съемный контейнер для воды</b>	Да	<b>Кофемашины</b>	Коническая кофемолка из нержавеющей стали
<b>Съемный контейнер для кофейного жмыха</b>	Да (14 чашек кофе, или 7 двойных чашек кофе)	<b>Давление помпы</b>	15 bar
<b>Регулируемый по высоте дозатор кофе</b>	Да, 85 - 142 мм	<b>Объем резервуара для воды</b>	2,50 л
<b>Подача пара</b>	Да	<b>Контейнер для кофе в зернах</b>	350 г
<b>Поддон для сбора капель</b>	Да	<b>Тип подсветки</b>	Светодиодный
<b>Съемный резервуар для молока</b>	Да	<b>Лампы подсветки</b>	4
<b>Термический кувшин</b>	Да	<b>Установка</b>	Телескопические направляющие с плавным закрытием

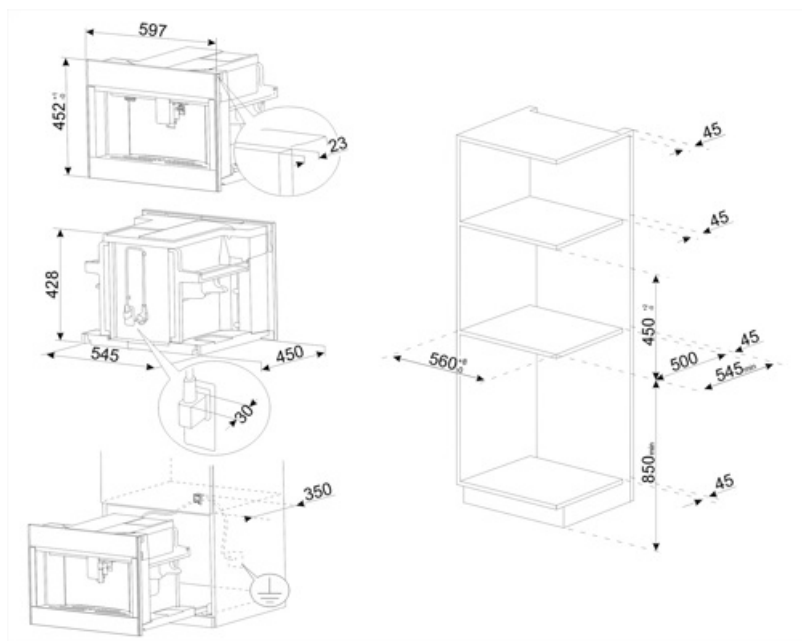
## Электрическое подключение

<b>Тип электрической вилки</b>	Нет	<b>Напряжение</b>	220-240 В
<b>Номинальная мощность</b>	1350 Вт	<b>Частота тока</b>	50-60 Гц
<b>Сила тока</b>	5,6 А	<b>Длина электрического кабеля</b>	180 см

## Логистическая информация

<b>Ширина изделия (мм)</b>	595 мм	<b>Высота продукта (мм)</b>	455 мм
----------------------------	--------	-----------------------------	--------

Глубина изделия (мм) 470 мм



---






## Совместимые Аксессуары

---

KITCABLE90UK

Кабель с вилкой IEC и вилкой UK

## Symbols glossary

 <p>Ополаскивание: происходит автоматическое ополаскивание горячей водой при включении кофемашины.</p>	 <p>Автоматическое включение: можно запрограммировать автоматическое включение машины, чтобы она была готова к использованию к требуемому времени.</p>
 <p>Температура заваривания от 88 до 96°C.</p>	 <p>Три уровня регулируемой температуры кофе позволяют приготовить кофе нужной температуры.</p>
 <p>Полупрофессиональный парогенератор со специальным нагревательным элементом для управления выходом пара. Подходит для таких рецептов, как горячий шоколад, пунш, бомбардино, глнтвейн.</p>	 <p>Типы кофе: Вы можете приготовить следующие виды кофе: ристретто-корто (маленькая порция) / нормале (средняя порция) / лунго (большая порция).</p>
 <p>Функция двойной кофе позволяет приготовить два эспрессо одновременно всего за один цикл заваривания.</p>	 <p>Кофе в зернах: вы можете использовать кофейные зерна в кофемашине с возможностью регулировки степени помола.</p>
 <p>Встроенный подогреватель чашей</p>	 <p>Функция удаления накипи: необходима для удаления излишков известняка в резервуаре и обеспечения правильной работы продукта. О необходимости выполнения этой операции сообщит сам продукт.</p>
 <p>Фронтальный подход: можно добраться до любой точки машины и извлечь любые компоненты одной рукой.</p>	 <p>Температура молочной пены 60°C.</p>
 <p>Коническая кофемолка из нержавеющей стали.</p>	 <p>Молотый кофе: вы можете использовать молотый кофе или кофейные зерна в кофемашине с возможностью регулировки степени помола.</p>
 <p>Компактные приборы высотой 45 см - идеальное решение для удовлетворения функциональных требований кухонных гарнитуров небольшой высоты. Доступный в нескольких типах и в различных стилях.</p>	 <p>Горячая вода: кофеварка может приготовить горячую воду для чая или других горячих напитков.</p>
 <p>5 уровней регулируемой крепости кофе. Эта функция позволяет регулировать количество молотых зерен в любом цикле заваривания.</p>	 <p>Пять уровней количества кофе: эспрессо, нормальный, лунго, двойной лунго и американо.</p>
 <p>13 степеней помола</p>	 <p>Кофемашина гарантирует приготовление различных напитков: эспрессо, кофе, лунго, двойной эспрессо, американо, капучино, латте, и другие виды кофе с молоком, горячее молоко, горячая вода.</p>
 <p>Молочная пена регулируется с помощью ручки термического кувшина.</p>	 <p>Термо графин из нержавеющей стали гарантирует сохранение свежести молока дольше. Оснащен системой автоматической очистки и ручкой для регулировки молочной пены, его можно мыть в посудомоечной машине.</p>



Простое в использовании сенсорное управление позволяет программировать прибор одним нажатием кнопки.