

CMS4104N



Ürün Ailesi
Tip
Kategori

Kahve makinesi
Otomatik
45 cm kompakt









Estetik








Estetik	Linea	Seri	2
Renk	Siyah	Çelik tipi	Fırçalanmış
Son işlemler	Parlak	Logo	Silk screen

Kumandalar

Ekran	4,3" TFT renkli soft touch	Display languages	IT, GB, FR, NL, SP, PT, SWE, RU, DE, DK, PL, NO, FI, TR, ET, KK, UK
Ekran dillerinin sayısı	17	Kontrol ayarı türü	Dokunmatik kumanda

Program / Fonksiyonlar

İçecek sayısı	
Kahve fonksiyonu (tekli)	
Kahve fonksiyonu (çift)	
Ön ısıtma demleme fonksiyonu	Evet
Süt için ayrı hazneli otomatik Cappuccino makinesi	Evet
Sıcak su fonksiyonu: Çay veya diğer içecekler için	
Öğütülmüş kahve seçeneği	
Ayarlanabilir kahve yoğunluğu	

Değişken kahve uzunluğu	
Ayarlanabilir cappuccino köpüğü	
Programlanmış otomatik açma	
Otomatik durulama	
Otomatik kireç çözme	
Değişken kahve sıcaklığı	
Ayarlanabilir kahve öğütücü	
Su sertliği	Evet
Su yokluğu sinyali	Evet
Çocuk kilidi	Evet
Demo modu	Evet

Teknik özellikler



Kahve çekirdekleri bölmesi	Evet	Bardaklık Isıtma sistemi	Evet, ısındı
Öğütülmüş kahve bölmesi	Evet	Öğütücü	Termoblok + Buharlı Pişirici
Çıkarılabilir su haznesi	Evet	Pompa basıncı	15 bar
Kullanılmış kahve atıkları kabı	Evet (14 tek, 7 çift)	Su haznesi kapasitesi	2,40 l
Yüksekliği ayarlanabilir kahve çıkış ucu	Evet, 85-142 mm	Kahve çekirdekleri haznesi kapasitesi	350 g
Buhar dağıtıcı	Evet	Lamba Tipi	LED
Damlama haznesi	Evet	Lambalar	4
Çıkarılabilir süt kabı	Evet	Kurulum	Yumuşak kapanmalı teleskopik raylarda
Termal sürahi	Evet, paslanmaz çelik 0,5 L kendini temizleyen sistemli		

Elektrik Bağlantısı

Fiş	Hayır	Voltaj (V)	220-240 V
Nominal güç	1350 W	Frekans (Hz)	50-60 Hz
Akım	5,6 A	Güç kaynağı kablo uzunluğu	180 cm

Lojistik Bilgisi

Genişlik (mm)	595 mm	Yükseklik (mm)	455 mm
Derinlik (mm)	470 mm		


























Compatible Accessories

KITCABLE90UK

IEC konektörlü ve İngiliz fişli kablo

Symbols glossary

-  Durulama: Kahve makinesi açıldığında sıcak suyla otomatik durulama vardır.
-  88 ile 96 ° C arasında demleme sıcaklığı.
-  Buhar çıkışı yönetmek için özel bir ısıtma elemanına sahip yarı profesyonel buharlı pişirici. Sıcak çikolata, punch, bombardino, vin brulé gibi tarifler için uygundur.
-  Çift kahve işlevi, tek bir infüzyon döngüsü ile aynı anda iki espresso hazırlamayı mümkün kılar.
-  Entegre fincan ısıtıcısı.
-  Önden yaklaşım: Makinenin her noktasına ulaşmak ve herhangi bir bileşeni tek elle kullanmak mümkündür.
-  Konik paslanmaz çelik kahve değirmeni.
-  45 cm yüksekliğe sahip kompakt cihazlar - küçük mutfak setlerinin işlevsel gereksinimlerini karşılamak için mükemmel çözüm. Çeşitli tiplerde ve farklı stillerde mevcuttur.
-  5 kademeli ayarlanabilir kahve yoğunluğu. Bu işlev, herhangi bir infüzyon döngüsünde öğütülmüş çekirdek miktarını ayarlamayı mümkün kılar.
-  13 seviyeli ayarlanabilir öğütücü.
-  Süt suyu, termal sürahi düğmesiyle ayarlanabilir.
-  Dokunmatik kumandalar: Kullanımı kolay dokunmatik kumandalar, cihazın bir tuşa dokunarak programlanmasını sağlar.
-  Otomatik açma: Makineyi istenilen zamanda kullanıma hazır hale getirmek için makinenin otomatik olarak açılmasını programlamak mümkündür.
-  Kahveyi istenilen sıcaklıkta tatmak için üç kademeli ayarlanabilir kahve sıcaklığı.
-  Kahve türleri: Aşağıdaki kahve türlerini hazırlayabilirsiniz: Ristretto-Corto (küçük porsiyon) / Normal (orta porsiyon) / Uzun (büyük porsiyon)
-  Kahve çekirdekleri: Öğütme kalınlığını ayarlama imkanı ile kahve makinesinde kahve çekirdeklerini kullanabilirsiniz.
-  Kireç çözme işlevi: Tanktaki fazla kireçtaşı birikintilerini gidermek ve ürünün düzgün çalışmasını sağlamak için gereklidir. Bu işlemi gerçekleştirme ihtiyacı, ürünün kendisi tarafından belirtilir.
-  Süt köpüğü sıcaklığı 60 ° C.
-  Kahve: Öğütme kalınlığını ayarlama imkanı ile kahve makinesinde çekilmiş kahve veya kahve çekirdeklerini kullanabilirsiniz.
-  Sıcak su: Kahve makinesi, çay veya diğer sıcak içecekler için sıcak su yapabilir
-  Beş kademeli ayarlanabilir kahve uzunluğu: espresso, normal, uzun, ekstra uzun ve Americano.
-  Makine, espresso, kahve, long, 2 x espresso, espresso macchiato, americano, cappuccino, cappuccino karışımı, caffelatte, latte macchiato, sıcak süt, düz beyaz, sıcak su gibi farklı içecekler oluşturmayı garanti eder.
-  Paslanmaz çelik termal sürahi. Sütün tazeliğini daha uzun süre muhafaza etmeyi garanti eder. Otomatik temizleme sistemi ve süt köpüğünü ayarlamak için bir düğme ile donatılmıştır, bulaşık makinesinde yıkanabilir.