

CMS4303X



Skupina výrobků	Kávovar
Typ	Automatické
Kategorie	45 cm kompaktní



Aesthetics




Estetika	Classica	Typ oceli	Kartáčovaný
Barva	Nerezová ocel	Typ skla	Eclipse
Povrchová úprava	Odolnost proti otiskům prstů	Logo	Embossed











Ovládání



Displej	4,3" TFT barevný Soft Touch	Počet ovládacích prvků	2
Počet jazyků displeje	17	Control knobs	Classic
Display languages	IT, GB, FR, NL, SP, PT, SWE, RU, DE, DK, PL, NO, FI, TR, ET, KK, UK	Barva ovládacích prvků	Ocelový efekt
Typ nastavení ovládání	Dotykové ovládání		

Programy/funkce

Počet nápojů	
Funkce kávy (jediná)	
Funkce kávy (dvojitá)	
Funkce předehříváče	Ano
Automatický stroj na cappuccino se samostatnou nádržkou na mléko	Ano

Funkce teplé vody: na čaj nebo jiné nápoje	
Možnost mleté kávy	
Nastavitelná intenzita kávy	
Variabilní délka kávy	
Nastavitelná pěna na cappuccino	
Naprogramované automatické zapnutí	
Automatické oplachování	
Automatické odstraňování kamene	
Variabilní teplota kávy	
Nastavitelný mlýnek na kávu	
Tvrdość vody	Ano
Chybějící signál vody	Ano
Dětská pojistka	Ano
Režim demo	Ano

Technické parametry



Příhrádka na kávové granule	Ano
Příhrádka na mletou kávu	Ano
Odnímatelná nádoba na vodu	Ano
Nádoba na odpad z kávy	Ano (14 malých, 7 dvojitých)
Výškově nastavitelné co na kávu	Ano, 85 – 142 mm
Dávkovač páry	Ano
Odkapávací miska	Ano
Odnímatelný džbán na mléko	Ano
Termální karafa	Ano, nerezová ocel 0,5 l se systémem automatického čištění
Držák poháru	Ano, zahřáté

Systém ohřevu	Termoblok + napařovač
Mlýnek	Poloprofesionální kónický mlýnek z nerezové oceli
Tlak čerpadla	15 bar
Objem nádoby na vodu	2.50 l
Kapacita nádoby na kávové granule	350 g
Typ osvětlení	LED
Kontrolky	4
Instalace	Na teleskopických vodítkách s měkkým zavíráním
Čelní přístup	Ano

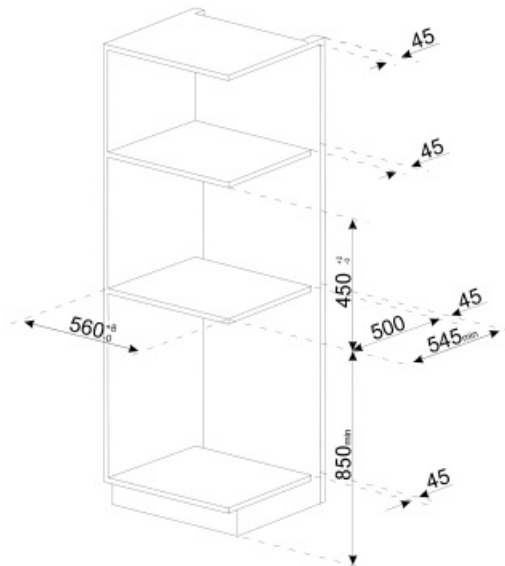
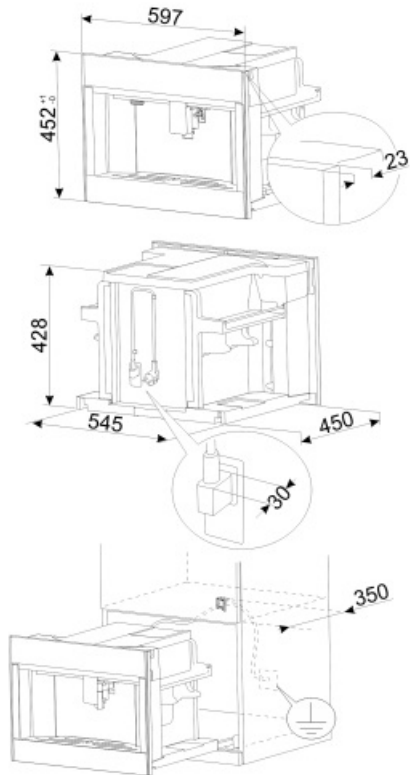
Elektrické připojení

Jmenovitý příkon	1350 W	Kmitočet (Hz)	50-60 Hz
Stávající	5.6 A	Power supply cable length	180 cm
Napětí (V)	220-240 V		

Logistické informace

Šířka (mm) 595 mm
 Hloubka (mm) 470 mm

Výška (mm) 455 mm
























Not included accessories

KITCABLE90UK

Kabel s konektorem IEC a britskou zástrčkou

Symbols glossary (TT)

 <p>Oplachování: Automatické oplachování horkou vodou, když je kávovar zapnutý.</p>	 <p>Automatické zapnutí: Je možné naprogramovat automatické zapnutí zařízení tak, aby bylo připraveno k použití v požadované době.</p>
 <p>Teplotu kávy lze nastavit na tři úrovně, abyste si kávu mohli vychutnat při požadované teplotě.</p>	 <p>Poloprofesionální napařovač s vyhrazeným topným tělesem pro správu výstupu páry. Vhodné pro recepty jako horká čokoláda, punč, bombardino, vin brulé.</p>
 <p>Druhy kávy: Můžete připravit následující druhy kávy: Ristretto-Corto (malá porce)/Normale (střední porce)/Lungo (velká porce)</p>	 <p>Funkce dvojité kávy umožňuje připravit dvě espressa současně pouze jedním infuzním cyklem.</p>
 <p>Kávová zrnka: V kávovaru můžete použít kávová zrna s možností nastavení hrubosti mletí.</p>	 <p>Integrovaný ohřívač šálků.</p>
 <p>Funkce odstranění vodního kamene: Je nezbytné odstranit přebytečné usazeniny vodního kamene v nádrži a umožnit řádný provoz výrobku. Potřeba provést tuto operaci je signalizována samotným výrobkem.</p>	 <p>Čelní přístup: je možné dosáhnout do každého bodu zařízení a vyjmout všechny součásti jednou rukou.</p>
 <p>Kónický mlýnek na kávu z nerezové oceli.</p>	 <p>Mletá káva: V kávovaru můžete použít mletou kávu nebo kávová zrna s možností nastavení hrubosti mletí.</p>
 <p>Kompaktní spotřebiče s výškou 45 cm – perfektní řešení pro splnění funkčních požadavků kuchyňských sestav malé výšky. K dispozici v několika typech a v různých stylech.</p>	 <p>Horká voda: Kávovar může připravit horkou vodu na čaj nebo jiné horké nápoje</p>
 <p>5 úrovní nastavitelné intenzity kávy. Tato funkce umožňuje nastavit množství zrněk rozemletých v každém infuzním cyklu.</p>	 <p>Pět úrovní nastavitelné velikosti kávy: espresso, normální, velká, extra velká a Americano.</p>
 <p>13 úrovní nastavitelného mlýnku.</p>	 <p>Zařízení zaručuje přípravu různých nápojů: espresso, káva, velká, 2 x espresso, espresso macchiato, americano, cappuccino, cappuccino mix, caffelatte, latte macchiato, horké mléko, bílá, teplá voda.</p>
 <p>Mléčná pěna je nastavitelná pomocí knoflíku termální karafy.</p>	 <p>Nerezová termokarafa. Zaručuje delší udržení čerstvého mléka. Je vybavena systémem automatického čištění a knoflíkem pro nastavení mléčné pěny a lze jí mýt v myčce nádobí.</p>
 <p>Dotykové ovládání: Snadno ovladatelné dotykové ovládání umožňuje naprogramovat spotřebič stisknutím tlačítka.</p>	