

CMS4303X



Produktserien

Type

Kategori

Kaffemaskin

Automatisk

45 cm kompakt



Estetisk linje

Estetikk

Farge

Finish

Classic

Rustfritt stål

Fingersikker

Type stål

Glass Type

Logo

Børstet

Formørkelse

Preget

Kontroller



Display

Antall visningsspråk

Visningsspråk

TFT farge myk berøring

17

IT, GB, FR, NL, SP, PT, SWE,
RU, DE, DK, PL, NO, FI, TR,
ET, KK, UK

Type kontroll innstilling

Touch-kontroll

Antall kontroller

Kontroll brytere

kontroller farge

2

Classic

Stål effekt

Program / funksjoner

Antall drikkevarer

Kaffe funksjon (single)

Kaffe funksjon (single)

Forvarmer infusjonsfunksjon

Automatisk Cappuccino lager med separat tank for melk

Varmtvanns funksjon: for te eller andre drikker



Ja

Ja



| | |
|-----------------------------------|---|
| Malt kaffe valg |  |
| Justerbar Kaffe Intensitet |  |
| Variabel kaffelengde |  |
| Justerbart cappuccino skum |  |
| Programmert automatisk innkobling |  |
| Automatisk rens |  |
| Automatisk avkalking |  |
| Variabel kaffetemperatur |  |
| Justerbar kaffekvern |  |
| vann hardhet | Ja |
| Mangel på vannsignal | Ja |
| Barnesikring | Ja |
| Demomodus | Ja |

Tekniske egenskaper



| | | | |
|-------------------------------|-------------------------|------------------------------|-----------------------------------|
| Kaffegrut seksjon | Ja | Varmesystem | Termoblokk + damp |
| Pre-Jordet Kaffe Kammer | Ja | Kvern | Rustfritt stål kjegleformet kvern |
| Avtagbar vannbeholder | Ja | Pumpetrykk | 15 bar |
| Avfallsbeholder for kaffegrut | Ja (14 single, 7 doble) | Vannbeholder kapasitet | 2,50 l |
| Høydejusterbar kaffeutløp | Ja, 85-142 mm | Kontainerkapasitet for kaffe | 350 g |
| Steam dispenser | Ja | Lystype | LED |
| Dryppskål | Ja | Lys | 4 |
| Flyttbar melk karaffel | Ja | Installasjon | På teleskopskinner |
| Thermal carafe | Ja | Framsida inngang | Ja |
| Krus holder | Ja, varmet | | |

Elektrisk tilkobling

| | | | |
|-----------------|--------|-------------------|-----------|
| Støpseltype | Nei | Spenning (V) | 220-240 V |
| Nominell effekt | 1350 W | Frekvens (Hz) | 50-60 Hz |
| Nåværende | 5,6 A | Lengde på ledning | 180 cm |

Logistisk informasjon

| | | | |
|-------------|--------|------------|--------|
| Bredde (mm) | 595 mm | Høyde (mm) | 455 mm |
| Dybde (mm) | 470 mm | | |



























Compatible Accessories

KITCABLE90UK

Kabel med IEC-kontakt og UK-støpsel

Symbols glossary

| | | | |
|--|--|---|---|
|  | Skylling: Det er en automatisk skylling med varmt vann når kaffemaskinen er slått på. |  | Automatisk på: Det er mulig å programmere automatisk på, slik at maskinen er klar på et gitt tidspunkt. |
|  | Bryggetemperatur fra 88 til 96 °C. |  | Regulerbar kaffetemperatur i tre nivåer slik at kaffen kan nytes ved ønsket temperatur. |
|  | Semiprofesjonell damper med inkludert varmeelement for å styre damputløpet. Egnert for oppskrifter som varm sjokolade, punsj, bombardino / irish coffee, glühwein. |  | Typer kaffe: Du kan tilberede følgende typer kaffe: Ristretto-Corto (liten porsjon) / Normale (middels porsjon) / Lungo (stor porsjon) |
|  | Den doble kaffefunksjonen gjør det mulig å tilberede to Espresso samtidig i kun en enkel bryggesyklus. |  | Kaffebønner: Du kan bruke kaffebønner i kaffemaskinen med mulighet for å justere malegraden til kaffekvernen. |
|  | Integrert koppevarmer. |  | Avkalkingsfunksjon: Essensielt for å fjerne kalkavleiringer i tanken og gjøre en korrekt drift av produktet mulig. Behovet for denne operasjonen vil varsles av produktet selv. |
|  | Fingersikkert rustfritt stål: Fingersikkert rustfritt stål som holder stålet så godt som nytt. |  | Utgangspunkt i front: Det er mulig å nå samtlige punkter på maskinen og trekke ut enhver komponent ved bruk av en enkelt hånd. |
|  | Melkeskummertemperatur 60 °C. |  | Konisk kaffekvern i rustfritt stål. |
|  | Malt kaffe: Du kan bruke malt kaffe eller kaffebønner i kaffemaskinen, med mulighet for å justere malegraden til kaffekvernen. |  | Kompakte apparater med en høyde på 45 cm - perfekt løsning på funksjonskravene til kjøkkensett med små høyder. Tilgjengelig i flere forskjellige stiler. |
|  | Varmtvann: Kaffemaskinen kan lage varmt vann til te eller andre varme drikker |  | 5 nivåer justerbar kaffeintensitet. Denne funksjonen gjør det mulig å justere mengden malte bønner i hver bryggesyklus. |
|  | Fem nivåer justerbar kaffestørrelser: Espresso, Normal, Stor, Ekstra stor og Americano. |  | 13 nivåer justerbar kvern. |
|  | Maskinen kan lage forskjellige typer drikker: Espresso, kaffe, stor kaffe, 2 x Espresso, Espresso macchiato, Americano, Cappuccino, Cappuccino mix, kaffe latte, latte macchiato, varm melk, falt white, varmt vann. |  | Melkeskummeren er regulerbar via termosbryteren. |
|  | Termos i rustfritt stål. Holder melken fersk over lengre tid. Utstyrt med et selvrensesystem og en bryterknott som justerer melkeskummeren. Kan vaskes i oppvaskmaskin. |  | Touch-kontroll: Enkelt touch-kontroll som gjør at apparatet kan programmeres med et enkelt tastetrykk. |