

CMS4303X



Familie	Inbouw koffiemachine
Type	Automatisch
Categorie	45 cm compact



Design





Esthetiek	Classici	Type roestvrijstaal	Geborsteld
Kleur	Roestvrij staal	Type glas	Zwart
Afwerking	Vingervlekvrij	Logo	In reliëf



Bediening



Display	4,3" TFT colour soft touch	Aantal bedieningsknoppen	2
Aantal weergaven talen	17	Bedieningsknoppen	Classici
Weergave taal	IT, GB, FR, NL, SP, PT, SWE, RU, DE, DK, PL, NO, FI, TR, ET, KK, UK	Kleur knoppen	Rvs look
Type bediening	Touch control		

Program / Functions

Soorten dranken	
Koffiefunctie (één kopje)	
Koffiefunctie (twee kopjes)	
Infusiefunctie vóór het verwarmen	Ja
Automatische cappuccino functie met uitneembaar melkreservoir	Ja
Heet water functie (voor bijv. thee)	

Gemalen bonen functie	
Instelbare koffie-intensiteit	
Instelbare waterhoeveelheid	
Intensiteit cappuccinoschuim	
Automatische inschakeling programmeerbaar	
Automatisch spoelen	
Automatisch ontkalken	
Instelbare koffietemperatuur	
Instelbare roestvrijstalen koffiemaler	
Waterhardheid	Ja
Geen-water-signaal	Ja
Kinderbeveiliging	Ja
Demo stand	Ja

Technische specificaties



Bonen reservoir	Ja	Verwarmingssysteem	Thermoblock + stomer
Gemalen koffiereservoir	Ja	Koffie maler	Semiprofessionele roestvrijstalen conische maalschijf
Uitneembaar waterreservoir	Ja	Pompdruksysteem	15 bar
Afvalcontainer voor gebruikte koffie	Ja (14 enkele koffies, 7 dubbele koffies)	Inhoud waterreservoir	2,50 l
Koffietuit met hoogteverstelling	Ja, 85-142 mm	Koffiebonen reservoir	350 g
Stoom dispenser	Ja	Soort verlichting	Led
Opvangschaal	Ja	Verlichting	4
Uitneembare melkkan	Ja	Installatie	Op telescopische geleiders met soft close
Thermokan	Ja, RVS 0,5 L met autoclean systeem	Frontale opening	Ja
Kopjes houder	Ja, verwarmd		

Elektrische aansluiting

Stekker	Nee	Spanning (V)	220-240 V
Aansluitwaarde	1350 W	Frequentie	50-60 Hz
Stroom	5,6 A	Lengte voedingskabel	180 cm

Logistieke informatie

Breedte product	595 mm	Hoogte product	455 mm
Diepte product	470 mm		



























Compatibele Accessoires

KITCABLE90UK

Cable with IEC connector and UK plug

Symbols glossary

 <p>Spoelen: er is een automatische spoeling met heet water wanneer de koffiemachine is ingeschakeld</p>	 <p>Automatische inschakeling: Het is mogelijk om de automatische inschakeling van de machine te programmeren om deze op de gewenste tijd gebruiksklaar te maken</p>
 <p>Brewing temperature between 88 and 96°C.</p>	 <p>Three levels adjustable coffee temperature to taste the coffee on the temperature desired.</p>
 <p>Semiprofessional steamer with a dedicated heating element to manage the steam outlet. Suitable for recipes such as hot chocolate, punch, bombardino, vin brulé.</p>	 <p>Types of coffee: You can prepare the following types of coffee: Ristretto-Corto (small portion) / Normale (medium portion) / Lungo (large portion).</p>
 <p>The double coffee function makes possible to prepare two espresso at the same time with just one infusion cycle.</p>	 <p>Coffee beans: You can use coffee beans in the coffee machine with the possibility to adjust the coarseness of grind.</p>
 <p>Integrated cup warmer.</p>	 <p>Ontkalkingsfunctie: Is essentieel om overtollige kalksteenafzetting in de tank te verwijderen en de goede werking van het product mogelijk te maken. De noodzaak om deze handeling uit te voeren, wordt door het product zelf aangegeven.</p>
 <p>Vingerafdrukbestendig roestvrij staal: Vingerafdrukbestendig roestvrij staal zorgt ervoor dat roestvrij staal er zo goed als nieuw uitziet.</p>	 <p>Frontal approach: it possible to reach every point in the machine and extract any components with a single hand use.</p>
 <p>Milk froth temperature 60°C.</p>	 <p>Conical stainless steel coffee grinder.</p>
 <p>Ground coffee: You can use ground coffee or coffee beans in the coffee machine with the possibility to adjust the coarseness of grind.</p>	 <p>Compact appliances with a height of 45 cm - perfect solution to meet the functional requirements of kitchen sets of small height. Available in several types and in different styles.</p>
 <p>Hot water: Coffee machine can make hot water for tea or other hot drinks</p>	 <p>5 levels adjustable coffee intensity. This function makes possible to adjust the quantity of beans grounded in any infusion cycle.</p>
 <p>Five levels adjustable coffee length: espresso, normal, long, extra long and Americano.</p>	 <p>13 levels adjustable grinder.</p>
 <p>The machine guarantees to create different drinks: espresso, coffee, long, 2 x espresso, espresso macchiato, americano, cappuccino, cappuccino mix, caffelatte, latte macchiato, hot milk, flat white, hot water.</p>	 <p>The milk froth is adjustable through the thermal carafe knob.</p>
 <p>Stainless steel thermal carafe. It guarantees to maintain longer the milk fresh. Fitted with an auto-clean system and a knob to adjust the milk froth, it can be washed in the dishwasher.</p>	 <p>Touch control: dankzij de gebruiksvriendelijke Touch control kan het apparaat met één druk op de knop worden geprogrammeerd.</p>