

CMS4303X



Familia de produse
Tip
Categorie

Aparat de cafea
Automat
45 cm compact



Estetică

Estetică	Classica	Tip de oțel	Periat
Culoare	Oțel inoxidabil	Tip sticlă	Eclipsă
Finisaj	Rezistent la degete	Logo	Embossed

Comenzi



Afișaj	4,3' TFT color soft touch	Nr. de controale	2
Nr. de limbi afișate	17	Control knobs	Classic
Display languages	IT, GB, FR, NL, SP, PT, SWE, RU, DE, DK, PL, NO, FI, TR, ET, KK, UK	Controlează culoarea	Efectul oțelului
Tip de setare de control	Controlul tactil		

Caracteristici tehnice



Compartimentul pentru granule de cafea	Da	Sistem de încălzire Râșniță	Termobloc + aburitor Polizor conic semiprofesional din oțel inoxidabil
Compartiment cafea măcinată	Da	Presiunea pompei	15 bar
Recipient de apă detașabil	Da	Capacitate recipient de apă	2.50 l
Recipient uzat pentru deșeurile de cafea	Da (14 singur, 7 dublu)	Capacitate recipient pentru granule de cafea	350 g
		Tip lumină	LED

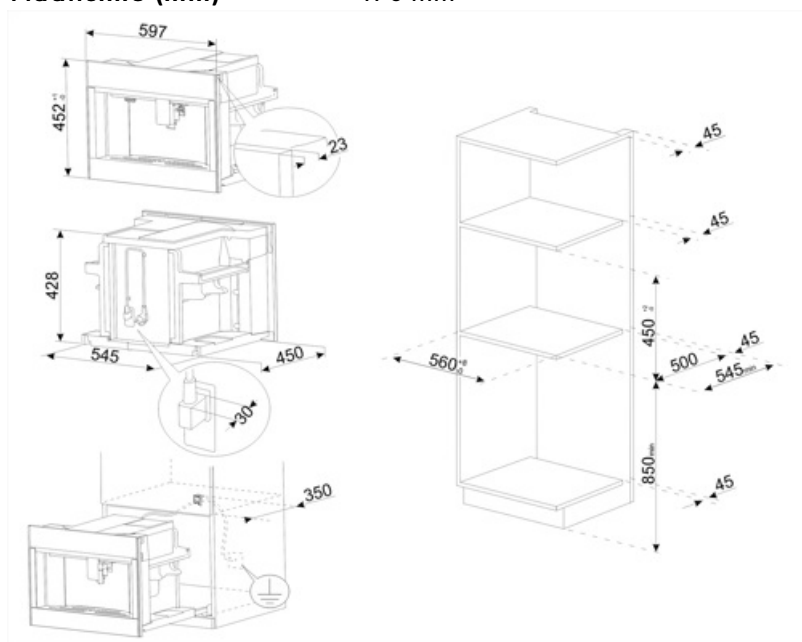
Gură de scurgere pentru cafea reglabilă pe înălțime	Da, 85-142 mm	Lumini Instalare	4 Pe ghidaje telescopice cu închidere moale
Distribuitor de abur	Da	Abordarea frontală	Da
Tavă pentru capturarea picăturilor	Da		
Vas de lapte detașabil	Da		
Carafă termică	Da, oțel inoxidabil 0,5 L cu sistem de autocurățare		
Suport de pahar	Da, încălzit		

Conexiune electrică

Putere nominală	1350 W	Frecvență (Hz)	50-60 Hz
Curent	5,6 A	Lungimea cablului de alimentare	180 cm
Tensiune (V)	220-240 V		

Informațiile logistice

Lățime (mm)	595 mm	Înălțime (mm)	455 mm
Adâncime (mm)	470 mm		
























Not included accessories

KITCABLE90UK

Cablu cu conector IEC și ștecher UK

Symbols glossary (TT)

 <p>Clătire: Există într-o clătire automată cu apă caldă atunci când aparatul de cafea este pornit.</p>	 <p>Pornire automată: Este posibil să programați pornirea automată a mașinii pentru a o face gata de utilizare până la timpul necesar.</p>
 <p>Trei niveluri de temperatură reglabilă a cafelei pentru a gusta cafeaua la temperatura dorită.</p>	 <p>Vaporizator semiprofesional cu un element de încălzire dedicat pentru gestionarea prizei de abur. Potrivit pentru rețete, cum ar fi ciocolata caldă, punch, bombardino, vin brulé.</p>
 <p>Tipuri de cafea: Puteți prepara următoarele tipuri de cafea: Ristretto-Corto (porție mică)/Normale (porție medie)/Lungo (porție mare)</p>	 <p>Funcția de cafea dublă face posibilă prepararea a două espresso în același timp, cu un singur ciclu de perfuzie.</p>
 <p>Boabe de cafea Puteți utiliza boabe de cafea în aparatul de cafea, cu posibilitatea de a regla grosimea măcinării.</p>	 <p>Încălzitor de pahare integrat.</p>
 <p>Funcția de decalcifiere: Este esențial să se elimine depunerile excesive de calcar din rezervor și să se permită funcționarea corectă a produsului. Necesitatea de a efectua această operațiune este semnalată de produsul în sine.</p>	 <p>Abordare frontală: este posibil să se ajungă la fiecare punct al mașinii și să se extragă orice componente cu o singură utilizare.</p>
 <p>Polizor de cafea conic din oțel inoxidabil.</p>	 <p>Cafea măcinată: Puteți utiliza cafea măcinată sau boabe de cafea în aparatul de cafea, cu posibilitatea de a regla grosimea măcinării.</p>
 <p>Aparate compacte cu înălțimea de 45 cm – soluție perfectă pentru satisfacerea cerințelor funcționale ale seturilor de bucătărie de mică înălțime. Disponibil în mai multe tipuri și în stiluri diferite.</p>	 <p>Apă caldă: Aparatul de cafea poate face apă caldă pentru ceai sau alte băuturi calde</p>
 <p>5 niveluri de intensitate reglabilă a cafelei. Această funcție permite reglarea cantității de fasole împământată în orice ciclu de perfuzie.</p>	 <p>Cinci niveluri reglabile lungime de cafea: espresso, normal, lung, foarte lung și Americano.</p>
 <p>13 nivele polizor reglabil.</p>	 <p>Aparatul garantează pentru a crea diferite băuturi: espresso, cafea, lung, 2 x espresso, espresso macchiato, americano, cappuccino, amestec de cappuccino, cafea, latte macchiato, lapte cald, alb plat, apă caldă.</p>
 <p>Spuma de lapte este reglabilă prin butonul rotativ de carafă termică.</p>	 <p>Carafă termică din oțel inoxidabil. Garantează menținerea laptelui proaspăt mai mult timp. Echipat cu un sistem de auto-curățare și un buton rotativ pentru a regla spuma de lapte, acesta poate fi spălat în mașina de spălat vase.</p>
 <p>Comenzi tactile: Comenzile tactile ușor de utilizat permit programarea aparatului prin atingerea unui buton.</p>	