

CMS4601NX





| | |
|----------------------------|---------------------------|
| Семейство продуктов | Автоматическая кофемашина |
| Тип | Автоматическая |
| Категория | Компактный прибор, 45 см |








Эстетика







| | | | |
|-----------------|--|-------------------|-------------------|
| Эстетика | "Сладостный новый стиль" (Dolce Stil Novo) | Фурнитура | Нержавеющая сталь |
| Цвет | Черный | Тип стекла | Инверсионное |
| Отделка | Глянцевый | Логотип | Накладной |

Управление

| | | | | |
|--|-------------------------------------|--|-------------------------|---|
|   | Дисплей | Многоязычный дисплей (в том числе русский язык) | Языки на дисплее | IT, GB, FR, NL, SP, PT, SWE, RU, DE, CZ, DK, GR, PL |
| | Количество языков на дисплее | 13 | Тип управления | Сенсорное управление |

Программы/ функции

| | |
|--|---|
| Количество напитков | 4 |
| Один кофе |  |
| Двойной кофе |  |
| Предварительный разогрев | Да |
| Автоматическое приготовление капучино | Да |
| Подача горячей воды для чая и других напитков |  |
| Использование молотого кофе |  |
| Регулировка крепости кофе |  |

| | |
|--|---|
| Регулировка количества воды на чашку |  |
| Регулировка молочной пены для капучино |  |
| Программируемое автоматическое включение |  |
| Автоматическое споласкивание |  |
| Автоматическая очистка от накипи |  |
| Регулировка температуры кофе |  |
| Регулировка помола кофе | Да |
| Регулировка жесткости воды | Да |
| Предупреждение о низком уровне воды | Да |

Технические характеристики



| | | | |
|---------------------------------------|--|------------------------------|--|
| Емкость для кофе в зернах | Да | Съемный резервуар для молока | Да |
| Емкость для молотого кофе | Да | Давление помпы | 15 bar |
| Съемный контейнер для воды | Да | Объем резервуара для воды | 1.80 л |
| Съемный контейнер для кофейного жмыха | Да (14 чашек кофе, или 7 двойных чашек кофе) | Контейнер для кофе в зернах | 220 г |
| Регулируемый по высоте дозатор кофе | Да | Лампы подсветки | 2 |
| Подача пара | Да | Установка | Телескопические направляющие с плавным закрыванием |
| Поддон для сбора капель | Да | | |

Электрическое подключение

| | | | |
|-------------------------|-----------|-----------------------------------|----------|
| Тип электрической вилки | Нет | Частота тока | 50-60 Гц |
| Номинальная мощность | 1350 Вт | Длина электрического кабеля | 180 см |
| Сила тока | 5.6 А | Электрическая вилка дополнительно | Cina |
| Напряжение | 220-240 В | | |

Логистическая информация

| | | | |
|----------------------|--------|----------------------|--------|
| Ширина изделия (мм) | 595 мм | Высота продукта (мм) | 455 мм |
| Глубина изделия (мм) | 380 мм | | |



Совместимые Аксессуары

KITCABLE90UK

Кабель с вилкой IEC и вилкой UK

Symbols glossary

- | | | | |
|--|---|---|--|
|  | Ополаскивание: происходит автоматическое ополаскивание горячей водой при включении кофемашины. |  | Автоматическое включение: можно запрограммировать автоматическое включение машины, чтобы она была готова к использованию к требуемому времени. |
|  | Три уровня регулируемой температуры кофе позволяют приготовить кофе нужной температуры. |  | Полупрофессиональный парогенератор со специальным нагревательным элементом для управления выходом пара. Подходит для таких рецептов, как горячий шоколад, пунш, бомбардино, глинтвейн. |
|  | Типы кофе: Вы можете приготовить следующие виды кофе: ристретто-корто (маленькая порция) / нормале (средняя порция) / лунго (большая порция). |  | Типы кофе: Вы можете приготовить следующие виды кофе: ристретто-корто (маленькая порция) / нормале (средняя порция) / лунго (большая порция). |
|  | Функция двойной кофе позволяет приготовить два эспрессо одновременно всего за один цикл заваривания. |  | Кофе в зернах: вы можете использовать кофейные зерна в кофемашине с возможностью регулировки степени помола. |
|  | Функция удаления накипи: необходима для удаления излишков известняка в резервуаре и обеспечения правильной работы продукта. О необходимости выполнения этой операции сообщит сам продукт. |  | Жидкокристаллический дисплей: для оптимизации производительности и упрощения использования прибора. |
|  | Молотый кофе: вы можете использовать молотый кофе или кофейные зерна в кофемашине с возможностью регулировки степени помола. |  | Компактные приборы высотой 45 см - идеальное решение для удовлетворения функциональных требований кухонных гарнитуров небольшой высоты. Доступный в нескольких типах и в различных стилях. |
|  | Горячая вода: кофеварка может приготовить горячую воду для чая или других горячих напитков. |  | 5 уровней регулируемой крепости кофе. Эта функция позволяет регулировать количество молотых зерен в любом цикле заваривания. |
|  | Подсветка сбоку: две лампы на противоположных сторонах внутренней камеры улучшают обзор внутри духовки. |  | Молочная пена регулируется с помощью ручки термического кувшина. |
|  | Простое в использовании сенсорное управление позволяет запрограммировать прибор одним нажатием кнопки. | | |