

CMS4604NR



Skupina výrobků

Typ

Kategorie

Kávovar

Automatické

45 cm kompaktní



Aesthetics

Estetika

Dolce Stil Novo

Barva

Černá

Povrchová úprava

Lesk

Povrchová úprava
součástí

Měď

Typ skla

Eclipse

Logo

Applied

Ovládání



Displej

4,3" TFT barevný Soft
Touch

Počet jazyků displeje

17

Display languages

IT, GB, FR, NL, SP, PT, SWE,
RU, DE, DK, PL, NO, FI, TR,
ET, KK, UK

Typ nastavení ovládání

Dotykové ovládání

Programy/funkce

Počet nápojů



Funkce kávy (jediná)



Funkce kávy (dvojitá)



Funkce přehříváče

Ano

Automatický stroj na cappuccino se samostatnou
nádržkou na mléko









Ano

Funkce teplé vody: na čaj nebo jiné nápoje



Možnost mleté kávy



Nastavitelná intenzita kávy	
Variabilní délka kávy	
Nastavitelná pěna na cappuccino	
Naprogramované automatické zapnutí	
Automatické oplachování	
Automatické odstraňování kamene	
Variabilní teplota kávy	
Nastavitelný mlýnek na kávu	
Tvrdość vody	Ano
Chybějící signál vody	Ano
Dětská pojistka	Ano
Režim demo	Ano

Technické parametry



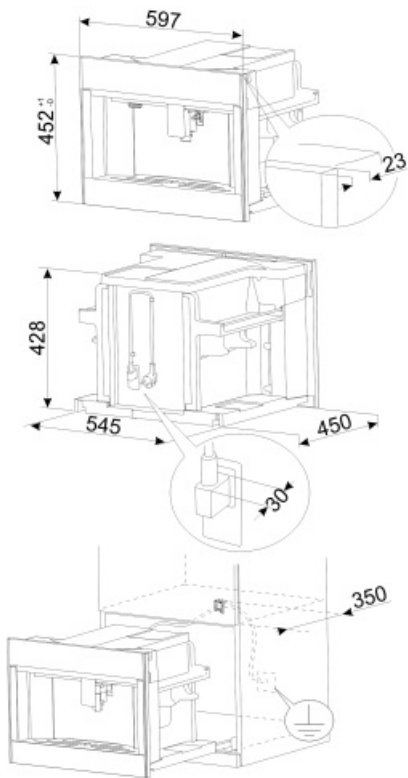
Příhrádka na kávové granule	Ano	Držák poháru	Ano, zahřáté
Příhrádka na mletou kávu	Ano	System ohřevu Mlýnek	Termoblok + napařovač Poloprofesionální kónický mlýnek z nerezové oceli
Odnímatelná nádoba na vodu	Ano	Tlak čerpadla	15 bar
Nádoba na odpad z kávy	Ano (14 malých, 7 dvojitych)	Objem nádoby na vodu	2.50 l
Výškově nastavitelné co na kávu	Ano, 85 – 142 mm	Kapacita nádoby na kávové granule	350 g
Dávkovač páry	Ano	Typ osvětlení	LED
Odkapávací miska	Ano	Kontrolky	4
Odnímatelný džbán na mléko	Ano	Instalace	Na teleskopických vodičkách s měkkým zavíráním
Termální karafa	Ano, nerezová ocel 0,5 l se systémem automatického čištění		

Elektrické připojení

Jmenovitý příkon	1350 W	Kmitočet (Hz)	50-60 Hz
Stávající	5,6 A	Power supply cable length	180 cm
Napětí (V)	220-240 V		

Logistické informace

Šířka (mm)	595 mm	Výška (mm)	455 mm
Hloubka (mm)	470 mm		























Not included accessories

KITCABLE90UK

Kabel s konektorem IEC a britskou zástrčkou

Symbols glossary (TT)

- | | |
|--|---|
|  <p>Oplachování: Automatické oplachování horkou vodou, když je kávovar zapnutý.</p> |  <p>Automatické zapnutí: Je možné naprogramovat automatické zapnutí zařízení tak, aby bylo připraveno k použití v požadované době.</p> |
|  <p>Teplotu kávy lze nastavit na tři úrovně, abyste si kávu mohli vychutnat při požadované teplotě.</p> |  <p>Poloprofesionální napařovač s vyhrazeným topným tělesem pro správu výstupu páry. Vhodné pro recepty jako horká čokoláda, punč, bombardino, vin brulé.</p> |
|  <p>Druhy kávy: Můžete připravit následující druhy kávy: Ristretto-Corto (malá porce)/Normale (střední porce)/Lungo (velká porce)</p> |  <p>Funkce dvojité kávy umožňuje připravit dvě espressa současně pouze jedním infuzním cyklem.</p> |
|  <p>Kávová zrnka: V kávovaru můžete použít kávová zrna s možností nastavení hrubosti mletí.</p> |  <p>Integrovaný ohřívač šáleků.</p> |
|  <p>Funkce odstranění vodního kamene: Je nezbytné odstranit přebytečné usazeniny vodního kamene v nádrži a umožnit řádný provoz výrobku. Potřeba provést tuto operaci je signalizována samotným výrobkem.</p> |  <p>Kónický mlýnek na kávu z nerezové oceli.</p> |
|  <p>Mletá káva: V kávovaru můžete použít mletou kávu nebo kávová zrna s možností nastavení hrubosti mletí.</p> |  <p>Kompaktní spotřebiče s výškou 45 cm – perfektní řešení pro splnění funkčních požadavků kuchyňských sestav malé výšky. K dispozici v několika typech a v různých stylech.</p> |
|  <p>Horká voda: Kávovar může připravit horkou vodu na čaj nebo jiné horké nápoje</p> |  <p>5 úrovní nastavitelné intenzity kávy. Tato funkce umožňuje nastavit množství zrněk rozemletých v každém infuzním cyklu.</p> |
|  <p>Pět úrovní nastavitelné velikosti kávy: espresso, normální, velká, extra velká a Americano.</p> |  <p>13 úrovní nastavitelného mlýnku.</p> |
|  <p>Zařízení zaručuje přípravu různých nápojů: espresso, káva, velká, 2 x espresso, espresso macchiato, americano, cappuccino, cappuccino mix, caffelatte, latte macchiato, horké mléko, bílá, teplá voda.</p> |  <p>Mléčná pěna je nastavitelná pomocí knoflíku termální karafy.</p> |
|  <p>Nerezová termokarafa. Zaručuje delší udržení čerstvého mléka. Je vybavena systémem automatického čištění a knoflíkem pro nastavení mléčné pěny a lze jí mýt v myčce nádobí.</p> |  <p>Dotykové ovládání: Snadno ovladatelné dotykové ovládání umožňuje naprogramovat spotřebič stisknutím tlačítka.</p> |