

CMS4604NR



Termékcsalád

Típus

Kategória

Beépíthető kávéfőző

Automatikus

45 cm kompakt



Design

Design család

Szín

Felületkezelés

Dolce Stil Novo

Fekete

Fényes

Komponensek
felületkezelése

Üveg típusa

Logo

Réz

Eclipse

3D

Kezelő elemek



Kijelző

Kijelzőnyelvek száma

4,3" TFT színes, puha
tapintású

17

Display languages

Vezérlés típusa

IT, GB, FR, NL, SP, PT, SWE,
RU, DE, DK, PL, NO, FI, TR,
ET, KK, UK

Érintőszenzoros vezérlés

Program/Funkciók

Italok száma

Kávé funkció (szimpla)

Kávé funkció (dupla)

Előmelegítő főzőfunkció

Automatikus cappuccino készítő külön tartály
tejhez

Forróvíz funkció: teához vagy egyéb italokhoz




Igen

Igen



| | |
|--------------------------------------|---|
| Őrölt kávé opció |  |
| Állítható kávéintenzitás |  |
| Változtatható kávéhossz |  |
| Állítható cappuccino hab |  |
| Programozott automatikus bekapcsolás |  |
| Automatikus öblítés |  |
| Automatikus vízkőmentesítés |  |
| Változtatható kávéhőmérséklet |  |
| Állítható kávédaráló |  |
| vízke ménység | Igen |
| Vízjel hiánya | Igen |
| Gyerekszár | Igen |
| Demó üzemmód | Igen |

MŰSZAKI JELLEMZŐK



| | | | |
|--------------------------------|---|-------------------------------|---|
| Darált kávé rekesz | Igen | Csészetartó | Igen, melegített |
| Őröltkávé-rekesz | Igen | Fűtési rendszer | Termoblokk + Gőzölő |
| Kivehető víztartály | Igen | Daráló | Félprofesszionális rozsdamentes acél kúpos daráló |
| Használt kávézacc tartó | Igen (14 szimpla, 7 dupla) | Szivattyúnyomás | 15 bar |
| Állítható magasságú kávékiöntő | Igen, 85-142 mm | Víztartály űrtartalma | 2,50 l |
| Gőzadagoló | Igen | Kávédaráló tartály űrtartalma | 350 g |
| Csepptálca | Igen | Világítás típusa | LED |
| Kivehető tejeskancsó | Igen | Jelzőfények | 4 |
| Termokancsó | Igen, 0,5 literes rozsdamentes acél autoclean rendszerrel | Üzembe helyezés | Puha zárású teleszkópos vezetősíneken |

Elektromos csatlakozás

| | | | |
|-----------------------|--------|-----------------|-----------|
| Csatlakozódugó | Nem | Feszültség (V) | 220-240 V |
| Névleges teljesítmény | 1350 W | Frekvencia (Hz) | 50-60 Hz |
| Áramerősség | 5,6 A | Tápkábel hossza | 180 cm |

Logisztikai információk

| | | | |
|-----------------------|--------|---------------|--------|
| Termék szélesség (mm) | 595 mm | Magasság (mm) | 455 mm |
| Mélység (mm) | 470 mm | | |


























Compatible Accessories

KITCABLE90UK

Kábel IEC csatlakozóval és UK dugasszal

Symbols glossary

| | |
|---|--|
|  <p>Az öblítés Automatikus öblítés forró vízzel a kávéfőző bekapcsolásakor.</p> |  <p>Automatikus bekapcsolás: Lehetőség van a gép automatikus bekapcsolásának beprogramozására, hogy a szükséges időre használatra kész legyen.</p> |
|  <p>A főzési hőmérséklet 88 és 96°C között van.</p> |  <p>Három szinten állítható kávéhőmérséklet, hogy a kávé hőmérséklete az igényeinek megfelelő legyen.</p> |
|  <p>Félprofesszionális gőzölő külön fűtőelemmel a gőzkimenet kezelésére. Alkalmas olyan receptekhez, mint a forró csokoládé, puncs, bombardino, vin brulé.</p> |  <p>Kávéfajták: A következő kávéfajtákat készítheti el: Ristretto-Corto (kis adag) / Normál (közepes adag) / Lungo (nagy adag)</p> |
|  <p>A dupla kávé funkció lehetővé teszi két eszpresszó egyidejű elkészítését egyetlen főzési ciklussal.</p> |  <p>Kávésbab: A kávéfőzőben szemes kávé is használható, és beállíthatja az őrlés finomságát.</p> |
|  <p>Beépített pohármelegítő.</p> |  <p>Vízkezelési funkció: Elengedhetetlen a felesleges vízkőlerakódások eltávolításához a tartályban, és lehetővé teszi a termék megfelelő működését. A művelet elvégzésének szükségességét maga a termék jelzi.</p> |
|  <p>Elülső megközelítés: a gép minden pontját el lehet érni, és az alkatrészeket egy kézzel ki lehet húzni.</p> |  <p>A tejhab hőmérséklete 60 °C.</p> |
|  <p>Kúpos rozsdamentes acél kávédaráló.</p> |  <p>Őrölt kávé: A kávéfőzőben őrölt kávé vagy kávébabot használhat, az őrlés durvaságának beállítására van lehetőség.</p> |
|  <p>45 cm magas kompakt készülékek – tökéletes megoldás a kis magasságú konyhák funkcionális követelményeinek kielégítésére. Különböző típusokban és stílusokban kapható.</p> |  <p>Forró víz A kávéfőző forró vizet tud készíteni teához vagy más forró italokhoz</p> |
|  <p>5 fokozatban állítható kávéintenzitás. Ez a funkció bármely kávéfőzési mód esetén lehetővé teszi az őrölt babkávénemességének beállítását.</p> |  <p>Öt szinten állítható kávéhossz: eszpresszó, normál, hosszú, extra hosszú és Americano.</p> |
|  <p>13 fokozatban állítható daráló.</p> |  <p>A gép különböző italokat készít: eszpresszó, kávé, hosszú, 2 x eszpresszó, espresso macchiato, americano, cappuccino, cappuccino mix, caffelatte, latte macchiato, forró tej, flat white, forró víz.</p> |
|  <p>A tejhab állítható a termokancsó gombjával.</p> |  <p>Rozsdamentes acél hőszigetelt kancsó. Garantálja, hogy a tej hosszabb ideig friss marad. Automatikus tisztítórendszerrel és a tejhab beállítására szolgáló gombbal felszerelve, mosogatógépben mosható.</p> |
|  <p>Érintésvezérlés: A könnyen kezelhető érintésvezérlés lehetővé teszi a készülék egyetlen érintéssel történő működtetését.</p> | |