

# CMS4604NX



<b>Семейство продуктов</b>	Автоматическая кофемашина
<b>Тип</b>	Автоматическая
<b>Категория</b>	Компактный прибор, 45 см



## Эстетика







<b>Эстетика</b>	Dolce Stil Novo	<b>Фурнитура</b>	Нержавеющая сталь
<b>Цвет</b>	Черный	<b>Тип стекла</b>	Eclipse
<b>Отделка</b>	Глянцевый	<b>Логотип</b>	Накладной








## Управление



<b>Дисплей</b>	Многоязычный цветной TFT-дисплей (в том числе русский язык)	<b>Языки на дисплее</b>	IT, GB, FR, NL, SP, PT, SWE, RU, DE, DK, PL, NO, FI, TR, ET, KK, UK
<b>Количество языков на дисплее</b>	17	<b>Тип управления</b>	Touch Control

## Программы/ функции

<b>Количество напитков</b>	
<b>Один кофе</b>	
<b>Двойной кофе</b>	
<b>Предварительный разогрев</b>	Да
<b>Автоматическое приготовление капучино</b>	Да
<b>Подача горячей воды для чая и других напитков</b>	
<b>Использование молотого кофе</b>	
<b>Регулировка крепости кофе</b>	

Регулировка количества воды на чашку	
Регулировка молочной пены для капучино	
Программируемое автоматическое включение	
Автоматическое споласкивание	
Автоматическая очистка от накипи	
Регулировка температуры кофе	
Регулировка помола кофе	
Регулировка жесткости воды	Да
Предупреждение о низком уровне воды	Да
Блокировка управления	Да
Демонстрационный режим	Да

## Технические характеристики



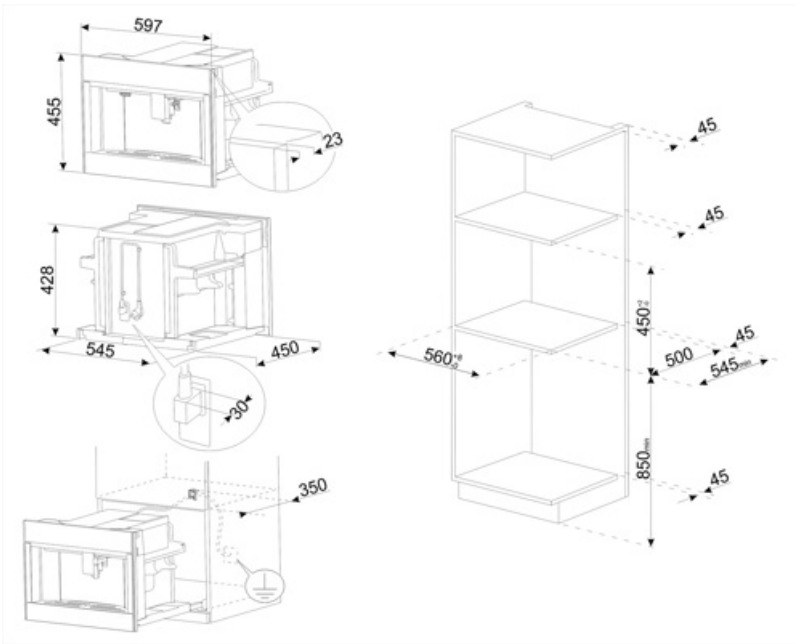
<b>Емкость для кофе в зернах</b>	Да	<b>Нагревательная система</b>	Термоблок + парогенератор
<b>Емкость для молотого кофе</b>	Да	<b>Кофемашины</b>	Коническая кофемолка из нержавеющей стали
<b>Съемный контейнер для воды</b>	Да	<b>Давление помпы</b>	15 bar
<b>Съемный контейнер для кофейного жмыха</b>	Да (14 чашек кофе, или 7 двойных чашек кофе)	<b>Объем резервуара для воды</b>	2.40 л
<b>Регулируемый по высоте дозатор кофе</b>	Да, 85 - 142 мм	<b>Контейнер для кофе в зернах</b>	350 г
<b>Подача пара</b>	Да	<b>Тип подсветки</b>	LED
<b>Поддон для сбора капель</b>	Да	<b>Лампы подсветки</b>	4
<b>Съемный резервуар для молока</b>	Да	<b>Установка</b>	Телескопические направляющие с закрыванием soft-close
<b>Термический кувшин</b>	Да	<b>Фронтальный подход</b>	Да
<b>Держатель чашек</b>	Да, с подогревом		

## Электрическое подключение

<b>Номинальная мощность</b>	1350 Вт	<b>Частота тока</b>	50-60 Гц
<b>Сила тока</b>	5.6 А	<b>Длина электрического кабеля</b>	180 см
<b>Напряжение</b>	220-240 В		

## Логистическая информация

<b>Ширина изделия (мм)</b>	595 мм	<b>Высота продукта (мм)</b>	455 мм
<b>Глубина изделия (мм)</b>	470 мм		



---























## Not included accessories

---

KITCABLE90UK

Кабель с вилкой IEC и вилкой UK

## Symbols glossary

 <p>Ополаскивание: происходит автоматическое ополаскивание горячей водой при включении кофемашины.</p>	 <p>Автоматическое включение: можно запрограммировать автоматическое включение машины, чтобы она была готова к использованию к требуемому времени.</p>
 <p>Температура заваривания от 88 до 96°C.</p>	 <p>Три уровня регулируемой температуры кофе позволяют приготовить кофе нужной температуры.</p>
 <p>Полупрофессиональный парогенератор со специальным нагревательным элементом для управления выходом пара. Подходит для таких рецептов, как горячий шоколад, пунш, бомбардино, глентвейн.</p>	 <p>Типы кофе: Вы можете приготовить следующие виды кофе: ристретто-корто (маленькая порция) / нормале (средняя порция) / лунго (большая порция).</p>
 <p>Функция двойной кофе позволяет приготовить два эспрессо одновременно всего за один цикл заваривания.</p>	 <p>Кофе в зернах: вы можете использовать кофейные зерна в кофемашине с возможностью регулировки степени помола.</p>
 <p>Встроенный подогреватель чашей</p>	 <p>Функция удаления накипи: необходима для удаления излишков известняка в резервуаре и обеспечения правильной работы продукта. О необходимости выполнения этой операции сообщит сам продукт.</p>
 <p>Фронтальный подход: можно добраться до любой точки машины и извлечь любые компоненты одной рукой.</p>	 <p>Температура молочной пены 60°C.</p>
 <p>Коническая кофемолка из нержавеющей стали.</p>	 <p>Молотый кофе: вы можете использовать молотый кофе или кофейные зерна в кофемашине с возможностью регулировки степени помола.</p>
 <p>Компактные приборы высотой 45 см - идеальное решение для удовлетворения функциональных требований кухонных гарнитуров небольшой высоты. Доступный в нескольких типах и в различных стилях.</p>	 <p>Горячая вода: кофеварка может приготовить горячую воду для чая или других горячих напитков.</p>
 <p>5 уровней регулируемой крепости кофе. Эта функция позволяет регулировать количество молотых зерен в любом цикле заваривания.</p>	 <p>Пять уровней количества кофе: эспрессо, нормальный, лунго, двойной лунго и американо.</p>
 <p>13 степеней помола</p>	 <p>Кофемашина гарантирует приготовление различных напитков: эспрессо, кофе, лунго, двойной эспрессо, эспрессо макиато, американо, капучино, капучино микс, латте макиато, горячее молоко, флеш-уайт, горячая вода.</p>
 <p>Молочная пена регулируется с помощью ручки термического кувшина.</p>	 <p>Термо графин из нержавеющей стали гарантирует сохранение свежести молока дольше. Оснащен системой автоматической очистки и ручкой для регулировки молочной пены, его можно мыть в посудомоечной машине.</p>



---

Touch controls: простое в использовании сенсорное управление позволяет программировать прибор одним нажатием кнопки.