

CMS8451A



Produktfamilie

Type

Kategori

Kaffemaskine

Automatisk

45 cm kompakt



Æstetik

Æstetik
Farve

Colonial
Antracit

Komponentfinish
Logo

Antik messing
Silketryk

Betjeninger



Display

Hvid LCD på sort baggrund
(2 linier)

Ant. displaysprog

13

Displaysprog

IT, GB, FR, NL, SP, PT, SWE,
RU, DE, CZ, DK, GR, PL

Type af betjenings-
indstilling

Knapper

Antal betjeninger

2

Betjeningsknapper
Betjening farve
Antal knapper
Knop, farve
Andre betjeninger
inkluderet

Colonial
Gammel messing
8
Messingeffekt
Cortina - Antracit / Gammel
messing

Tekniske egenskaber



Kaffegrulat, rum

Ja

Rum til formalet kaffe

Ja

Aftagelig vandbeholder

Ja

Brugt kaffegrums-
beholder

Ja (14 single, 7 dobbelt)

Højdejusterbart
kaffeudløb

Ja

Dampfordeler

Ja

Kværn

Rustfrit stål, konisk kværn

Pumpetryk

15 bar

Vandbeholder kapacitet

2.50 l

Kaffegrulat
beholderkapacitet

220 g

Belysningstype

LED

Lys

2

Installation

På teleskop-skiner

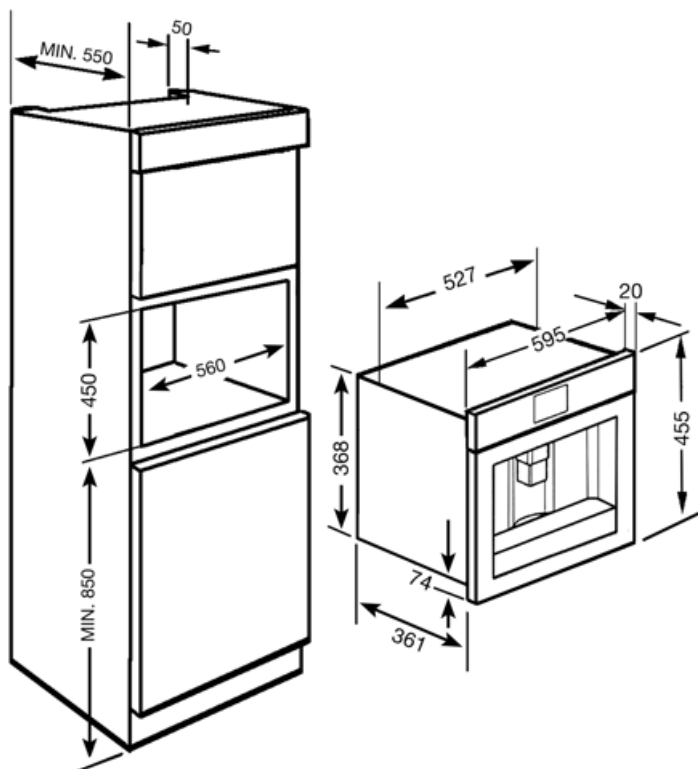
| | |
|----------------------|----|
| Drypbakke | Ja |
| Aftagelig mælkekande | Ja |

Elektrisk tilslutning

| | | | |
|----------------|--------------|---------------|-----------|
| Stik | (F;E) Schuko | Spænding (V) | 220-240 V |
| Nominal effekt | 1350 W | Frekvens (Hz) | 50-60 Hz |
| Nuværende | 5,6 A | Kabellængde | 180 cm |

Logistiske oplysninger

| | | | |
|-------------|--------|------------|--------|
| Bredde (mm) | 595 mm | Højde (mm) | 455 mm |
| Dybde (mm) | 380 mm | | |















Not included accessories

KITCABLE90UK

Kabel med IEC connector og UK stik

Symbols glossary (TT)

| | | | |
|--|--|---|--|
|  | Rensning: Der i en automatisk skylning med varmt vand, når kaffemaskinen er tændt. |  | Tænd automatisk: Det er muligt at programmere automatisk tænding af maskinen for at gøre den klar til brug inden for den krævede tid. |
|  | Semiprofessionel damper med et dedikeret varmelegeme til styring af dampudløbet. Velegnet til opskrifter som varm chokolade, punch, bombardino, vin brulé. |  | Typer af kaffe: Du kan tilberede følgende typer af kaffe: Ristretto-Corto (lille portion) /Normale (medium portion) / Lungo (stor portion) |
|  | Typer af kaffe: Du kan tilberede følgende typer af kaffe: Ristretto-Corto (lille portion) /Normale (medium portion) / Lungo (stor portion) |  | Funktionen med dobbeltkaffe gør det muligt at tilberede to espressoer på samme tid med kun en infusionscyklus. |
|  | Kaffebønner: Du kan bruge kaffebønner i kaffemaskinen med mulighed for at justere grovheden af malingen. |  | Afkalkningsfunktion: Er afgørende for at fjerne overskydende aflejringer af kalksten i tanken og muliggøre korrekt drift af produktet. Behovet for at udføre denne handling signaleres af selve produktet. |
|  | LCD-skærm: for at optimere ydeevnen og forenkle brugen af apparatet. |  | Konisk kaffekværn i rustfrit stål. |
|  | Malet kaffe: Du kan bruge malet kaffe eller kaffebønner i kaffemaskinen med mulighed for at justere grovheden af maling. |  | Kompakte apparater med en højde på 45 cm - perfekt løsning til at opfylde de funktionelle krav til køkkensæt med lille højde. Fås i flere typer og i forskellige stilarter. |
|  | Varmt vand: Kaffemaskine kan fremstille varmt vand til te eller andre varme drikke |  | 5 niveauer justerbar kaffeintensitet. Denne funktion gør det muligt at justere mængden af bønner, der er malet i enhver infusionscyklus. |
|  | Sidelys: To modstående sidelygter øger synligheden inde i ovnen. |  | Mælkeskummet kan justeres gennem termokaraffelknappen. |