

CMS8451A



Produktgrupp

Typ

Kategori

Kaffemaskin

Automatisk

Inbyggd kaffemaskin



Estetisk linje

Estetik
Färg

Colonial
Antracit

Komponentfinish
Logga

Antik mässing
Med screentryck

Kommandon



Display

Vit LCD på svart bakgrund
(2-radig)

Antal displayspråk

13

Displayspråk

IT, GB, FR, NL, SP, PT, SWE,
RU, DE, CZ, DK, GR, PL

Typ av kontroller

Vred/Knappar

Antal kontroller

2

Design på vred

Färg på vred

Antal knappar

Färg på knappar

Övriga inkluderande
vred

Colonial

Antik mässing

8

Mässing

Cortina –
antracitgrå/gammal
mässing

Program / funktioner

Antal program

4

Kaffefunktion (enkel)



Kaffefunktion (dubbel)



Förvärmningsfunktion

Ja

Automatisk mjölkskummare med separat tank för
mjölk







Ja

Varmvattensfunktion: för te och andra varma
drycker



Alternativ för malet kaffe



Ställbar kaffeintensitet	
Anpassningsbar kaffestorlek	
Inställning av cappuccinoskum	
Programmerbar autostart	
Automatisk genomspolning	
Automatisk avkalkning	
Variabel kaffetemperatur	2 nivåer
Inställningsbar kaffekvarn	Ja
Inställning av vattenhårdhet	Ja
Signal vid låg vattennivå	Ja
Barnlås	Ja

Teknisk specifikation



Behållare för kaffeböner	Ja	Kvarn	Semiprofessionell konisk kvarn i rostfritt stål
Behållare för malet kaffe	Ja	Pumptryck	15 bar
Avtagbar vattentank	Ja	Kapacitet vattenbehållare	2.50 l
Kaffesumpbehållare	Ja (14 enkel, 7 dubbel)	Kapacitet kaffebönbehållare	220 g
Justerbar kaffepip	Ja	Typ av belysning	LED
Ångbehållare	Ja	Ljuskällor	2
Droppbricka	Ja	Installation	På dämpade teleskopskenor
Löstagbar mjölkkanne	Ja		

Elektrisk anslutning

Typ av kontakt	(F;E) Eurokontakt	Spänning (V)	220-240 V
Anslutningseffekt	1350 W	Frekvens (Hz)	50-60 Hz
Ström	5.6 A	Sladdens längd	180 cm

Logistisk information

Bredd (mm)	595 mm	Höjd (mm)	455 mm
Djup (mm)	380 mm		



Kompatibela Tillbehör

KITCABLE90UK

Kabel med IEC-kontakt och brittisk kontakt

















Alternative products



CMS8451P

Färg: Creme

Symbols glossary

- | | | | |
|--|--|---|---|
|  | Sköljning: Sköljs automatiskt med varmt vatten när kaffemaskinen startas. |  | Automatisk påslagning: Det är möjligt att programmera automatisk påslagning av maskinen för att göra den redo att användas vid önskad tid. |
|  | Semiprofessionell ångkokare med ett särskilt värmeelement för att hantera ångutloppet. Lämplig för recept som varm choklad, punch, bombardino, vinbrulé. |  | Typer av kaffe: Du kan tillaga följande typer av kaffe: Ristretto-Corto (liten kopp) / Normale (mediumkopp) / Lungo (stor kopp) |
|  | Typer av kaffe: Du kan tillaga följande typer av kaffe: Ristretto-Corto (liten kopp) / Normale (mediumkopp) / Lungo (stor kopp) |  | Dubbelkaffefunktionen gör det möjligt att förbereda två espresso samtidigt med bara en brygging. |
|  | Kaffeböner: Du kan använda kaffeböner i kaffemaskinen med möjlighet att justera malningens grovhet. |  | Avkalkningsfunktion: Det är viktigt att avlägsna överflödiga avlagringar av kalk i tanken och möjliggöra att produkten fungerar korrekt. |
|  | LCD-display: för att optimera prestanda och förenkla användningen av apparaten. |  | Konformad kaffekvarn i rostfritt stål. |
|  | Malet kaffe: Det är möjligt att använda malet kaffe eller kaffeböner i kaffemaskinen och det går även att justera malningsgraden. |  | Kompakta apparater med en höjd på 45 cm – en perfekt lösning som uppfyller de funktionella kraven för lägre köksutrymmen. Tillgänglig i många olika typer och stilar. |
|  | Varmvatten: Kaffemaskinen kan göra varmt vatten för te eller andra varma drycker. |  | 5 nivåer av justerbar kaffeintensitet. Med den här funktionen kan du justera mängden bönor som mals i vilken bryggningscykel som helst. |
|  | Sidobelysning: Två lampor på motsatta sidor ökar synligheten inne i ugnen. |  | Mjölkskummet går att justeras genom vredet på den termiska kannan. |