

# CMS8451A



**Сімейство продуктів**

**Тип продукту**

**Категорія**

Кавамашини

Автоматична

Компактний прибор, 45 см



## Естетика

**Естетика**

Coloniale

**Оздоблення компонентів**  
**Логотип**

Антична латунь

**Колір**

Антрацит

Серіографія

## Управління



**Дисплей**

LCD-дисплей білий, чорний фон (2 рядки)

**Перемикачі**

Coloniale

**Кількість мов на дисплеї**

13

**Колір перемикачів**

Латунні

**Мови на дисплеї**

IT, GB, FR, NL, SP, PT, SWE, RU, DE, CZ, DK, GR, PL

**Кількість кнопок**

8

**Тип управління**

Поворотні перемикачі / Кнопки

**Колір кнопок**

Латунні

**Інші елементи управління в комплекті**

Cortina - Антрацит / Антична Латунь

**Кількість перемикачів**

2

## Програми/ Функції

**Кількість напунктів**

4

**Функція одноквої кави**



**Функція подвійної кави**



**Попереднє розігрівання**








Так

**Автоматичне приготування капучіно з окремою ємністю для молока**

Так

**Гаряча вода для чаю та інших напоїв**



Опція Мелена кава	
Регулювання міцності кави	
Регулювання кількості води на чашку	
Регулювання молочної піни для капучіно	
Програмоване автоматичне включення	
Автоматичне промивання	
Автоматичне очищення від накипу	
Регулювання температури кави	2 уровня
Регулювання помелу кави	Так
Жорсткість води	Так
Попередження про низький рівень води	Так
Блокировка управління	Так

## Технічні характеристики



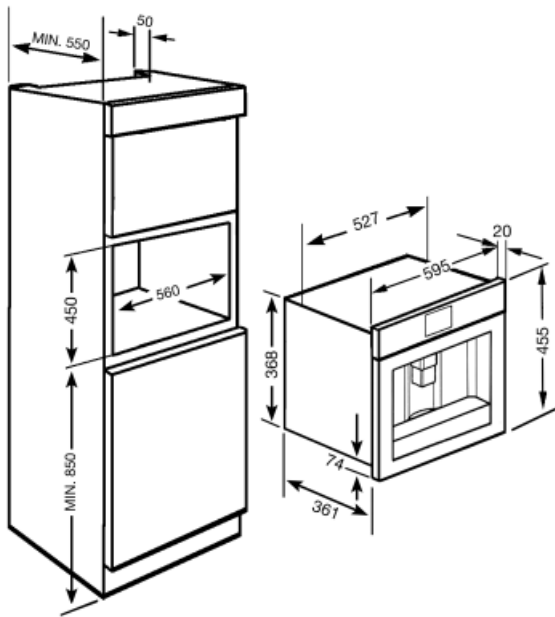
<b>Ємність для кави в зернах</b>	Так	<b>Кофемашины</b>	Коническая кофемолка из нержавеющей стали
<b>Ємність для меленої кави</b>	Так	<b>Тиск помпи</b>	15 bar
<b>Знімний контейнер для води</b>	Так	<b>Ємність для води</b>	1,80 л
<b>Контейнер для кавової гущі</b>	Так (14 чашок кави, або 7 подвійних чашок кави)	<b>Резервуар для зерен кави</b>	220 г
<b>Регульований по висоті дозатор кави</b>	Так	<b>Тип ламп підсвічування</b>	LED
<b>Подання пари для приготування капучіно</b>	Так	<b>Лампи підсвічування</b>	2
<b>Піддон для збирання крапель</b>	Так	<b>Встановлення</b>	Телескопические направляющие с закрытием soft-close
<b>Знімний резервуар для молока</b>	Так		

## Електричне підключення

<b>Тип електричної вилки</b>	(F;E) Schuko	<b>Напруга (В)</b>	220-240 В
<b>Номинальна потужність (кВт)</b>	1350 Вт	<b>Частота струму (Гц)</b>	50-60 Гц
<b>Сила струму (А)</b>	5,6 А	<b>Довжина електричного кабелю</b>	180 см

## Логістична інформація

<b>Довжина (мм)</b>	595 мм	<b>Висота (мм)</b>	455 мм
<b>Глибина виробу (мм)</b>	380 мм		



## Not included accessories

---

KITCABLE90UK

Кабель с вилкой IEC и вилкой UK

## Symbols glossary (ТТ)

	Ополаскивание: происходит автоматическое ополаскивание горячей водой при включении кофемашины.		Автоматическое включение: можно запрограммировать автоматическое включение машины, чтобы она была готова к использованию к требуемому времени.
	Полупрофессиональный парогенератор со специальным нагревательным элементом для управления выходом пара. Подходит для таких рецептов, как горячий шоколад, пунш, бомбардино, глинтвейн.		Типы кофе: Вы можете приготовить следующие виды кофе: ристретто-корто (маленькая порция) / нормале (средняя порция) / лунго (большая порция).
	Типы кофе: Вы можете приготовить следующие виды кофе: ристретто-корто (маленькая порция) / нормале (средняя порция) / лунго (большая порция).		Функция двойной кофе позволяет приготовить два эспрессо одновременно всего за один цикл заваривания.
	Кофе в зернах: вы можете использовать кофейные зерна в кофемашине с возможностью регулировки степени помола.		Функция удаления накипи: необходима для удаления излишков известняка в резервуаре и обеспечения правильной работы продукта. О необходимости выполнения этой операции сообщит сам продукт.
	LCD-дисплей: для оптимизации производительности и упрощения использования прибора.		Коническая кофемолка из нержавеющей стали.
	Молотый кофе: вы можете использовать молотый кофе или кофейные зерна в кофемашине с возможностью регулировки степени помола.		Компактные приборы высотой 45 см - идеальное решение для удовлетворения функциональных требований кухонных гарнитуров небольшой высоты. Доступный в нескольких типах и в различных стилях.
	Горячая вода: кофеварка может приготовить горячую воду для чая или других горячих напитков.		5 уровней регулируемой крепости кофе. Эта функция позволяет регулировать количество молотых зерен в любом цикле заваривания.
	Подсветка сбоку: две лампы на противоположных сторонах внутренней камеры улучшают обзор внутри духовки.		Молочная пена регулируется с помощью ручки термического кувшина.