

CMS8451P



Сімейство продуктів

Тип продукту

Категорія

Кавамашини

Автоматична

Компактний прибор, 45 см



Естетика

Естетика

Колониальный стиль
(Coloniale)

**Оздоблення
компонентів**

Антична латунь

Колір

Кремовий

Логотип

Серіографія

Управління



Дисплей

LCD-дисплей білий, чорний
фон (2 рядки)

Перемикачі

Coloniale

Кількість мов на дисплеї

13

Колір перемикачів

Латунні

Мови на дисплеї

IT, GB, FR, NL, SP, PT, SWE,
RU, DE, CZ, DK, GR, PL

Кількість кнопок

8

Тип управління

Поворотні перемикачі /
Кнопки

Колір кнопок

Латунні

Кількість перемикачів

2

Інші елементи

Cortina - Крем / Антична

управління в комплекті

Латунь

Програми/ функції

Количество напитков

4

Функція одностійної кави



Функція подвійної кави



Попереднє розігрівання








Так

**Автоматичне приготування капучіно з окремою
ємністю для молока**

Так

Гаряча вода для чаю та інших напоїв



Опція Мелена кава	
Регулювання міцності кави	
Регулювання кількості води на чашку	
Регулювання молочної піни для капучіно	
Програмоване автоматичне включення	
Автоматичне промивання	
Автоматичне очищення від накипу	
Регулювання температури кави	2 уровня
Регулювання помелу кави	Так
Жорсткість води	Так
Попередження про низький рівень води	Так
Захисне блокування	Так

Технічні характеристики



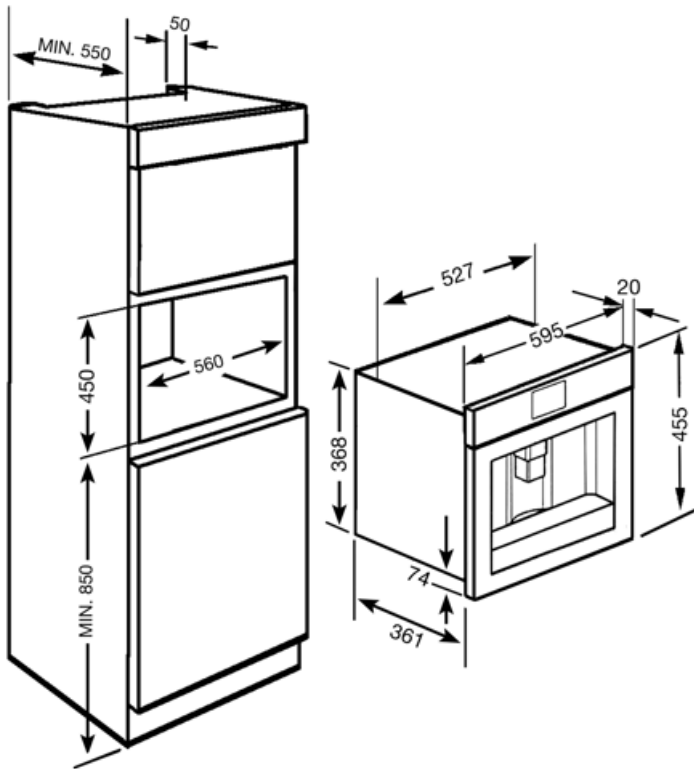
Ємність для кави в зернах	Так	Кофемашины	Коническая кофемолка из нержавеющей стали
Ємність для меленої кави	Так	Тиск помпи	15 bar
Знімний контейнер для води	Так	Ємність для води	2.50 л
Контейнер для кавової гущі	Так (14 чашок кави, або 7 подвійних чашок кави)	Резервуар для зерен кави	220 г
Регульований по висоті дозатор кави	Так	Тип ламп підсвічування	LED
Подання пари для приготування капучіно	Так	Лампи підсвічування	2
Піддон для збирання крапель	Так	Встановлення	Телескопические направляющие с плавным закрытием
Знімний резервуар для молока	Так		

Електричне підключення

Тип електричної вилки	Европейская вилка для переменного тока	Напруга (В)	220-240 В
Номинальна потужність (кВт)	1350 Вт	Частота струму (Гц)	50-60 Гц
Сила струму (А)	5.6 А	Довжина електричного кабелю	180 см

Логістична інформація

Довжина (мм)	595 мм	Висота (мм)	455 мм
Глибина виробу (мм)	380 мм		



Compatible Accessories

KITCABLE90UK

Кабель с вилкой IEC и вилкой UK

Alternative products



CMS8451A

Колір : Антрацит

Symbols glossary

-  Ополаскивание: происходит автоматическое ополаскивание горячей водой при включении кофемашины.
-  Полупрофессиональный парогенератор со специальным нагревательным элементом для управления выходом пара. Подходит для таких рецептов, как горячий шоколад, пунш, бомбардино, глинтвейн.
-  Типы кофе: Вы можете приготовить следующие виды кофе: ристретто-корто (маленькая порция) / нормале (средняя порция) / лунго (большая порция).
-  Кофе в зернах: вы можете использовать кофейные зерна в кофемашине с возможностью регулировки степени помола.
-  Жидкокристаллический дисплей: для оптимизации производительности и упрощения использования прибора.
-  Молотый кофе: вы можете использовать молотый кофе или кофейные зерна в кофемашине с возможностью регулировки степени помола.
-  Горячая вода: кофеварка может приготовить горячую воду для чая или других горячих напитков.
-  Подсветка сбоку: две лампы на противоположных сторонах внутренней камеры улучшают обзор внутри духовки.
-  Автоматическое включение: можно запрограммировать автоматическое включение машины, чтобы она была готова к использованию к требуемому времени.
-  Типы кофе: Вы можете приготовить следующие виды кофе: ристретто-корто (маленькая порция) / нормале (средняя порция) / лунго (большая порция).
-  Функция двойной кофе позволяет приготовить два эспрессо одновременно всего за один цикл заваривания.
-  Функция удаления накипи: необходима для удаления излишков известняка в резервуаре и обеспечения правильной работы продукта. О необходимости выполнения этой операции сообщит сам продукт.
-  Коническая кофемолка из нержавеющей стали.
-  Компактные приборы высотой 45 см - идеальное решение для удовлетворения функциональных требований кухонных гарнитуров небольшой высоты. Доступный в нескольких типах и в различных стилях.
-  5 уровней регулируемой крепости кофе. Эта функция позволяет регулировать количество молотых зерен в любом цикле заваривания.
-  Молочная пена регулируется с помощью ручки термического кувшина.