

CMSC45NE



Produktfamilie

Type

Kategori

Kaffemaskine

Automatisk

45 cm kompakt



Æstetik

Æstetik
Farve
Finish

Linea
Sort
Blank

Type af stål
Logo

Børstet
Silketryk

Betjeninger



Display

Hvid LCD på sort baggrund
(2 linier)

Betjeningsknapper
Oplyste
betjeningsknapper

Linea
Ja

Ant. displaysprog
Displaysprog

13
IT, GB, FR, NL, SP, PT, SWE,
RU, DE, CZ, DK, GR, PL

Antal knapper
Knap, farve

8
Ståleffekt

Type af betjenings-
indstilling

Knapper

Antal betjeninger

2

Program / Funktioner

Kaffefunktion (enkelt)



Kaffefunktion (dobbelt)



Forvarme infusionsfunktion

Ja

Varmt vand-funktion: til te eller andre drikkevarer



Formalet kaffe-tilvalg



| | |
|---------------------------------|---|
| Justerbar kaffeintensitet |  |
| Justerbar kaffe, længde |  |
| Justerbart cappuccinoskum |  |
| Programmeret automatisk tænding |  |
| Automatisk skyl |  |
| Automatisk afkalkning |  |
| Variabel kaffetemperatur |  |
| Justerbar kaffekværn | Ja |
| Vandhårdhed | Ja |
| Mangel på vand, signal | Ja |

Tekniske egenskaber



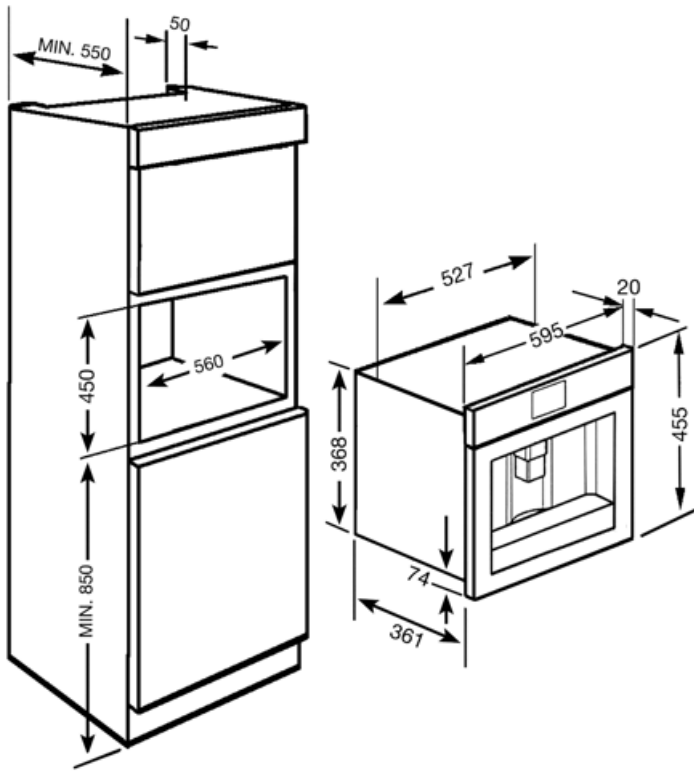
| | | | |
|----------------------------|---------------------------|-------------------------------|--------|
| Kaffegrulat, rum | Ja | Drypbakke | Ja |
| Rum til formalet kaffe | Ja | Pumpetryk | 15 bar |
| Aftagelig vandbeholder | Ja | Vandbeholder kapacitet | 1.80 l |
| Brugt kaffegrums-beholder | Ja (14 single, 7 dobbelt) | Kaffegrulat beholderkapacitet | 220 g |
| Højdejusterbart kaffeudløb | Ja | Lys | 2 |
| Dampfordeler | Ja | | |

Elektrisk tilslutning

















| | | | |
|----------------|-----------|---------------|----------|
| Nominel effekt | 1350 W | Frekvens (Hz) | 50-60 Hz |
| Nuværende | 5,6 A | Kabellængde | 180 cm |
| Spænding (V) | 220-240 V | | |

Logistiske oplysninger

| | | | |
|-------------|--------|------------|--------|
| Bredde (mm) | 595 mm | Højde (mm) | 455 mm |
| Dybde (mm) | 415 mm | | |



Symbols glossary

| | | | |
|--|--|---|---|
|  | Rensning: Der i en automatisk skylning med varmt vand, når kaffemaskinen er tændt. |  | Tænd automatisk: Det er muligt at programmere automatisk tænding af maskinen for at gøre den klar til brug inden for den krævede tid. |
|  | Tre niveauer af justerbar kaffetemperatur for at smage kaffen på den ønskede temperatur. |  | Semiprofessionel damper med et dedikeret varmelegeme til styring af dampudløbet. Velegnet til opskrifter som varm chokolade, punch, bombardino, vin brulé. |
|  | Typen af kaffe: Du kan tilberede følgende typer af kaffe: Ristretto-Corto (lille portion) / Normale (medium portion) / Lungo (stor portion) |  | Typen af kaffe: Du kan tilberede følgende typer af kaffe: Ristretto-Corto (lille portion) / Normale (medium portion) / Lungo (stor portion) |
|  | Funktionen med dobbeltkaffe gør det muligt at tilberede to espressoer på samme tid med kun en infusionscyklus. |  | Kaffebønner: Du kan bruge kaffebønner i kaffemaskinen med mulighed for at justere grovheden af malingen. |
|  | Afkalkningsfunktion: Er afgørende for at fjerne overskydende aflejringer af kalksten i tanken og muliggøre korrekt drift af produktet. Behovet for at udføre denne handling signaleres af selve produktet. |  | LCD-skærm: for at optimere ydeevnen og forenkle brugen af apparatet. |
|  | Malet kaffe: Du kan bruge malet kaffe eller kaffebønner i kaffemaskinen med mulighed for at justere grovheden af maling. |  | Kompakte apparater med en højde på 45 cm - perfekt løsning til at opfylde de funktionelle krav til køkkensæt med lille højde. Fås i flere typer og i forskellige stilarter. |
|  | Varmt vand: Kaffemaskine kan fremstille varmt vand til te eller andre varme drikke |  | 5 niveauer justerbar kaffeintensitet. Denne funktion gør det muligt at justere mængden af bønner, der er malet i enhver infusionscyklus. |
|  | Oplyste betjening: er en sikkerhedsanordning, der advarer brugeren om, at apparatet er tændt, samtidig er det også en fantastisk designfunktion. |  | Sidelys: To modstående sidelygter øger synligheden inde i ovnen. |
|  | Mælkeskummet kan justeres gennem termokaraffelknappen. | | |