

# CPF120IGMPT

Produktabmessung	120x60 cm
Zahl der Garräume mit Energielabel	2
Wärmequelle des Garraums	Elektro
Wärmequelle des Kochfeldes	Gas-/Induktion
Typ Garraum 1	Umluft + Heißluft
Typ Garraum 2	Heißluft
Reinigungssystem Garraum	Pyrolyse
EAN-Code	8017709286088
Energieeffizienzklasse Garraum 1 (auf einer Skala von A+++ bis D)	A+
Energieeffizienzklasse Garraum 2 (auf einer Skala von A+++ bis D)	A



## Ästhetik












Ästhetik	Portofino	Farbe/Material der Bedienknebel	Metall
Design	Integrierbar	Anzahl der Bedienknebel	11
Farbe	Türkisblau	Farbe des Dekors	Schwarz
Bedienoberfläche	Metall lackiert	Display	LED-Programmuhr
Logo	Edelstahlprägung	Gerätetür	Mit Rahmen
Position des Markenlogos	Zierblende	Glasart	Schwarz
Spritzleiste	Ja	Türgriff	Portofino
Farbe der Kochmulde	Edelstahl	Material des Türgriffs	Lackiert
Art der Topfträger	Gusseisen	Staufach im Sockelbereich	Schublade
Bedienung	Bedienknebel	Schublade	Ja
Bedienknebel	Portofino	Gerätesockel	Schwarz

## Programme / Funktionen

Anzahl der Garfunktionen, Garraum 1	9
-------------------------------------	---

### Art der Garfunktionen, Garraum 1








- |   |   |   |
|---|---|---|
|  Statisch         |  Ober-/Unterhitze + Umluft |  Heißluft            |
|  Turbo-Heißluft   |  ECO                       |  Kleinflächengrill   |
|  Großflächengrill |  Großflächengrill + Umluft |  Unterhitze + Umluft |

### Reinigungsfunktion, Garraum 1


-  Pyrolyse

## Programme / Funktionen sekundärer Backofen


Anzahl der Garfunktionen, Garraum 2 8  
 Garfunktionen, Garraum 2

- |  |   |  |
|--|---|--|
|  Statisch              |  Ober-/Unterhitze + Umluft |  Heißluft                   |
|  ECO                  |  Großflächengrill         |  Großflächengrill + Umluft |
|  Unterhitze + Umluft |   |  |

### Garfunktionen mit Direct-Steam

-  Heißluft

### Reinigungsfunktion, Garraum 2

-  Vapor Clean

## Technische Eigenschaften Kochfeld



Anzahl der Kochzonen 6

Mitte links - Gas - DUAL Ultra Rapid Blitzbrenner (doppelt regelbar) - 4.20 kW

Vorne Mitte - Gas - Normalbrenner - 1.80 kW

Hinten Mitte - Gas - Starkbrenner - 3.00 kW

Vorne rechts - Induktion - MultiZone - 2.10 kW - Booster 2.30 kW - 21.1x19.1 cm

Hinten rechts - Induktion - MultiZone - 1.60 kW - Booster 1.85 kW - 21.0x19.0 cm

Mitte - Teppanyaki - 1.40 kW

<b>Number of Flexible zones</b>	1	<b>Automatische Anpassung des Topfdurchmessers</b>	Ja
<b>Typ Gasbrenner</b>	Standard	<b>Dekor für min. Topfgröße</b>	Ja
<b>Automatische Einhandzündvorrichtung</b>	Ja	<b>Anzeige der Kochzone</b>	Ja
<b>Brennerdeckel</b>	Schwarz-Matt emailliert		
<b>Überhitzungsschutz</b>	Ja		

## Technische Eigenschaften primärer Garraum 1



<b>Anzahl der Garraumbeleuchtungen</b>	2	<b>Anzahl der Türverglasungen</b>	4
<b>Anzahl der Ventilatoren (Umluft/Heißluft)</b>	1	<b>Anzahl der Thermo-Türverglasungen</b>	3
<b>Nutzbares Garraumvolumen</b>	70 l	<b>Sicherheitsthermostat</b>	Ja
<b>Bruttovolumen Garraum</b>	79 l	<b>Sicherheitsabschaltung der Beheizung bei Türöffnung</b>	Ja
<b>Material Garraum</b>	Ever Clean Emaillierung	<b>Kühlsystem</b>	Kühlgebläse
<b>Anzahl der Garebenen</b>	5	<b>Türverriegelung bei Pyrolyse</b>	Ja
<b>Art der Einschubschienen</b>	Einhängerahmen verchromt	<b>Nutzabmessungen des Garraums (HxBxT)</b>	360X460X425 mm
<b>Art der Beleuchtung</b>	Halogen	<b>Temperaturregelung</b>	Elektromechanisch
<b>Leistung der Beleuchtung</b>	40 W	<b>Leistung der Unterhitze</b>	1200 W
<b>Programmierung der Garzeit</b>	Start Gardauer mit Endabschaltung	<b>Leistung der Oberhitze</b>	1000 W
<b>Garraumbeleuchtung bei Türöffnung</b>	Ja	<b>Leistung des Kleinflächengrills</b>	1700 W
<b>Art der Türöffnung</b>	Klapptür	<b>Leistung des Großflächengrills</b>	2700 W
<b>Abnehmbare Gerätetür</b>	Ja	<b>Leistung der Heißluft</b>	2000 W
<b>Vollglasinnentür</b>	Ja	<b>Art des Grills</b>	Elektrisch
<b>Vollglasinnentür herausnehmbar</b>	Ja	<b>Soft-Close Komfort-Schließsystem</b>	Ja

## Optionen primärer Garraum 1

<b>Kurzzeitwecker</b>	Ja	<b>Temperatur min.</b>	50 °C
<b>Akustisches Signal bei Garzeitende</b>	Ja	<b>Temperatur max.</b>	280 °C

## Technische Eigenschaften sekundärer Garraum 2



<b>Nutzbares Garraumvolumen 2</b>	63 l	<b>Anzahl der Thermo-Türverglasungen</b>	2
<b>Bruttovolumen Garraum 2</b>	79 l	<b>Sicherheitsthermostat</b>	Ja
<b>Material Garraum</b>	Ever Clean Emaillierung	<b>Sicherheitsabschaltung der Beheizung bei Türöffnung</b>	Ja
<b>Anzahl der Garebenen</b>	5	<b>Kühlsystem</b>	Kühlgebläse
<b>Art der Einschubschienen</b>	Einhängerahmen verchromt	<b>Nutzabmessungen des Garraums (HxBxT)</b>	360X460X425 mm
<b>Anzahl der Garraumbeleuchtungen</b>	2	<b>Temperaturregelung</b>	Elektromechanisch
		<b>Leistung der Unterhitze</b>	1200 W

Art der Beleuchtung	Halogen	Leistung der Oberhitze	1000 W
Leistung der Beleuchtung	40 W	Leistung des Kleinflächengrills	1700 W
Programmierung der Garzeit	Start Gardauer mit Endabschaltung	Leistung des Großflächengrills	2700 W
Garraumbeleuchtung bei Türöffnung	Ja	Leistung der Heißluft	2000 W
Türöffnung	Klapptür	Art des Grills	Elektrisch
Abnehmbare Gerätetür	Ja	Grill abklappbar	Ja
Vollglasinnentür	Ja	Soft-Close Komfort-Schließsystem	Ja
Vollglasinnentür herausnehmbar	Ja		
Anzahl der Türverglasungen	3		

## Optionen sekundärer Garraum 2

Kurzzeitwecker	Ja	Temperatur min.	50 °C
Akustisches Signal bei Garzeitende	Ja	Temperatur max.	260 °C

## Serienzubehör primärer Garraum 1 und Kochfeld



Grillrost mit Tiefensperre	1	Auflagerost	1
Backblech (H: 20 mm)	1	Teleskop-Vollauszug, 1 Ebene	1
Backblech/Fettpfanne (H: 40 mm)	1	Kerntemperaturfühler	1

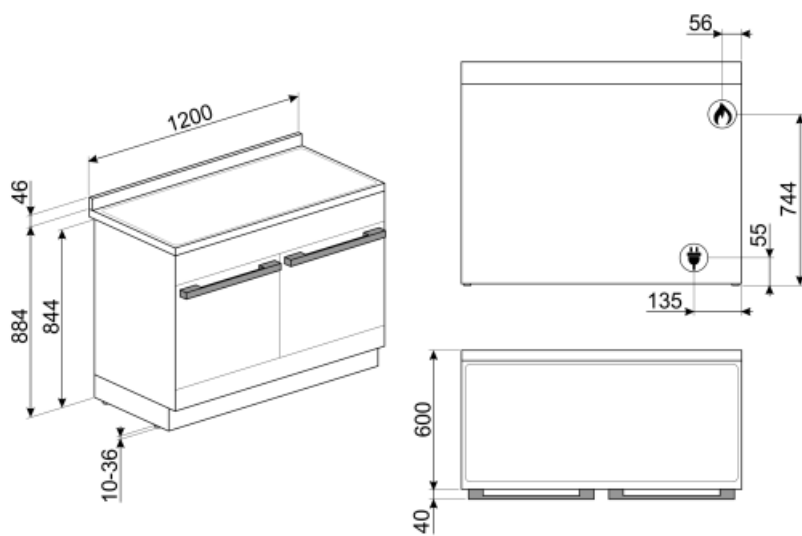
## Serienzubehör sekundärer Garraum 2



Grillrost mit Tiefensperre	1	Auflagerost für Backblech/Fettpfanne	1
Backblech (H: 20 mm)	1	Teleskop-Vollauszug, 1 Ebene	1
Backblech/Fettpfanne (H: 40 mm)	1		

## Elektrischer Anschluss

Elektrischer Gesamtanschlusswert	10900 W	Prüfkabel	Ja
Absicherung	32 A	Zusätzliche Anschlussmöglichkeiten	Ja, zwei- oder dreiphasig
Spannung	220-240 V	Frequenz	50/60 Hz
Spannung 2	380-415 V	Anschlussleiste	5-polig
Typ des vorinstallierten Anschlusskabels	Einphasig		



## Sonderzubehör

### AIRFRY

Ideale Alternative zum traditionellen Frittieren im Backofen mit weniger Kalorien und Fett. Damit lassen sich schnell und einfach Gerichte, wie Pommes frites, Gemüse, Fisch, Geflügel bei perfekter Bräunung knusprig zubereiten.



### GTP

Teleskop-Teilauszug, 1 Ebene.



### BNP608T

Backblech für Feingebäck aus Aluminium, teflonbeschichtet (H: 8 mm), geeignet für alle 45-60 cm Backöfen der Serie SF.../SFP.. und Kochz./Standherde (für Auflage auf Grillrost).



### GRILLPLATE

Universal Grillplatte für Induktions-, Gas-, Glaskeramik- und Elektro-Massekochfelder. Die antihaftbeschichtete Oberfläche ist ideal für die Zubereitung von Fleisch, Käse und Gemüse. Abmessungen: 410x240 mm.



### BN620-1

Backblech emailliert (H: 20 mm), kompatibel für alle 45-60 cm Backöfen der Serie SF.../SFP... und Kochzentren/Standherde



### SCRP

Metall-Glasschaber für alle Glaskeramik-/Induktionskochfelder.



### KITH95CPF120

Kit Erhöhung (950 mm), Schwarz, 3-seitige Sockelblende, geeignet für 120 cm Portofino-Kochzentren (CPF120I)



### SFLK1

Kindersicherung.



### PRTX

Pizzastein aus Schamottstein, glasiert, Ø 35 cm, Metalleinfassung mit 2 Griffen, kompatibel für alle 60 cm Elektro-Backöfen mit Rundprägung des Garraumbodens.



### KITP65CPF120

Kit Tiefenausgleich (650 mm), Schwarz, Aufstellung ohne Spritzleiste, geeignet für 120 cm Portofino-Kochzentren (CPF120I).



### WOKGHU

Wokring aus Gußeisen, geeignet für Gaskochfelder und Gas-Standherde (siehe Angabe der Produktbeschreibung)



### KIT1CPF120X

Edelstahl-Rückwand, geeignet für 120 cm Portofino-Kochzentren (CPF120). BxHxT: 1195x750x46 mm.



### BGTR4110

Barbecue-Grillplatte aus Gusseisen, geeignet für 110 cm Victoria-Gas-Kochzentren (TR4110)



### BBQ

Beidseitig einsetzbare Grillplatte. Für die perfekte Zubereitung von saftigen und knusprigen Gerichten im Backofen mit dem typischen Grillaroma. Die gerippte Seite ist besonders für Fleisch und Käse geeignet, die glatte Seite für Fisch, Meeresfrüchte und



### TPKPLATE




Universal Teppanyaki-Grillplatte für Induktions-, Gas-, Glaskeramik- und Elektro-Massekochfelder. Antihafbeschichtete Oberfläche, ideal für die Zubereitung von Fisch, Eiern und Gemüse. Abmessungen: 410 x 240 mm.

### GTT

Teleskop-Vollauszug, 1 Ebene.



### SMOLD



Set aus 7 Silikonformen für Eiscreme, Stieleis, Pralinen, Eiswürfel (Blast-Chiller) und das Vorportionieren von Gerichten. Temperaturbeständig von -60°C bis +230°C (Backöfen).

### PALPZ



Pizzaschieber aus Edelstahl mit Klappgriff, kompatibel für die Pizzasteine: PRTX, PPR9, STONE in Verbindung von Elektro-Backöfen. Abmessungen LxH: 31,5x32,5 cm.

### BN640



Backblech emailliert (H: 40 mm), kompatibel für alle 45-60 cm Backöfen der Serie SF.../SFP... und Kochzentren/Standherde

---

## Alternative Produkte

---



**CPF120IGMPX**  
**Farbe: Edelstahl**



**CPF120IGMPWH**  
**Farbe: Weiß**























**CPF120IGMPR**  
**Farbe: Rot**





**CPF120IGMPBL**  
**Farbe: Schwarz**



## Symbols glossary (TT)

			A+: die Energieeffizienzklasse A+ ermöglicht eine Energieeinsparung von bis zu 10 % im Vergleich zur Klasse A.
	Topfträger aus Gußeisen: sehr robust mit einer hohen Stabilität und Festigkeit.		Das Gerät ist für eine Installation im Hocheinbau vorgerüstet.
	Kühlgebläse: zur Ermöglichung einer angenehmen und sicheren Oberflächentemperatur.		Direct Steam: mit dieser Option und manueller Zugabe an Wasser, lässt sich sehr einfach eine Dampfunterstützung aktivieren.
	Dreifach verglaste Backofentür: Anzahl der Scheiben der Gerätetür.		Vierfach verglaste Backofentür: Anzahl der Scheiben der Gerätetür.
	Eco-Logic: Mit dieser Option können Sie die max. Leistungsaufnahme (kW) des Gerätes begrenzen (ideal für Altbauten mit geringerer Absicherung).		Ever Clean-Emaillierung: ist eine besondere Pyrolyse-Emaillierung, die dank ihrer geringeren Porosität eine bessere Reinigung des Garraums ermöglicht. Die Emaillierung schafft eine perfekte Oberfläche im gesamten Backofen inkl. der Backbleche und ist äüÙe
	Unterhitze-Umluft: die Kombination aus Umluft und Unterhitze ist ideal für alle Arten von Speisen und ermöglicht zudem das Fertiggaren von Speisen, die im Inneren eine höhere Hitzeentwicklung benötigen.		Ober-/Unterhitze + Umluft: ein intensives und homogenes Garen, auch für komplexe Gerichte. Die Umluft ist aktiv und die Heizleistung kommt gleichzeitig von oben und unten. Das ventilierte Garen sorgt für ein schnelleres und gleichmäßigeres Garergebnis, so
	Ober-/Unterhitze: traditionelles, statisches Garen, geeignet für die Zubereitung von einem Gericht. Die Erhitzung erfolgt gleichzeitig von oben und unten. Das Garen ist schonender, ideal für alle Arten von Braten, Brot und Backwaren.		Heißluft: diese Funktion ist ideal für alle Arten von Gerichten auch auf mehreren Ebenen. Die Beheizung erfolgt aus dem hinteren Teil des Backofens und verteilt sich schnell und gleichmäßig im Garraum.
	ECO-Funktion: diese Funktion eignet sich besonders für das Zubereiten von Speisen auf einer Ebene mit geringem Energieverbrauch. Um eine max. Energieeinsparung und Zeitersparnis zu erzielen, wird empfohlen, die Speisen ohne Vorheizung in den Garraum einzu		Großflächengrill: sehr intensive Erhitzung nur von oben durch ein doppeltes Heizelement. Hervorragend geeignet zum Grillen und Gratinieren. Er wird am Ende des Garvorgangs verwendet und sorgt für eine gleichmäßige Bräunung der Speisen.
	Kleinflächengrill: die Hitze wird in der Mitte des Heizwiderstandes erzeugt und ist für kleinere Mengen an Gargut vorgesehen. Bestens geeignet zum schnellen Garen und Bräunen von Speisen. Die oberste Ebene ist für kleinere, die untere für größere Gerichte		Umluft-Großflächengrill: sehr intensive Beheizung von oben durch ein doppeltes Heizelement. In Verbindung der Umluft ist das Grillen von größeren Fleischgerichten optimal möglich.
	Turbo-Heißluft: die Beheizung erfolgt von oben, unten und zentral von der Rückseite des Garraums. Das Heißluftgebläse ist aktiv und ermöglicht ein sehr schnelles Garen, auch auf mehreren Ebenen. Ideal für größere Mengen an Gerichten, die ein intensives Ga		Pulsierender Dampf: versorgt die Speisen beim Garen mit zusätzlicher Feuchtigkeit. Hervorragend zum Backen von Brot. Durch die Feuchtigkeit kann sich der Brotteig zu Beginn des Garvorgangs weiter ausdehnen, wodurch ein luftiger und leicht strukturierter H

- |   |   |
|---|---|
|  <p><b>Überhitzungsschutz:</b> dieses Sicherheitssystem schaltet das Kochfeld bei Überhitzung automatisch ab.</p>   |  <p><b>Vollglasinnentür:</b> eine einzige Glasfläche für eine einfache Reinigung und beste Durchsicht in den Garraum.</p>  |
|  <p><b>Innere Türverglasung:</b> diese kann mit wenigen Handgriffen zur Reinigung herausgenommen werden.</p>  |  <p><b>Seitliche Innenbeleuchtung:</b> zwei gegenüberliegende Beleuchtungen erhöhen die Sicht auf das Innere des Garraums.</p>   |
|  <p><b>Automatische Öffnung:</b> Einige Modelle verfügen über eine automatische Öffnung der Tür nach Beendigung des Zyklus, was eine perfekte Lösung ist, da kein Griff benötigt wird. Aus Sicherheitsgründen verriegelt sich die Tür bei Betrieb automatisch, um ein versehentliches Öffnen zu verhindern.</p> |  <p><b>Pyrolyse-Reinigungsfunktion:</b> der Garraum erhitzt sich auf eine Temperatur von ca. 500 ° C, so dass eingebrannte Ablagerungen auf der Emaillierung des Garraums zu Asche verbrennen. Diese lassen sich nach der Abkühlphase mit einem feuchten Tuch leicht entne</p> |
|  <p><b>Restwärmanzeige:</b> Nach dem Ausschalten des Kochfeldes wird angezeigt, welche der Kochzonen noch heiß ist. Sinkt die Temperatur unter 60°C, erlischt die Anzeige.</p>  |  <p><b>Anzahl der Garebenen:</b> der Garraum verfügt über 5 Garebenen.</p>   |
|  <p><b>Soft Close-System:</b> alle Modelle sind mit einer fortschrittlichen Funktion zum sanften Schließen der Gerätetür ausgestattet.</p>  |  <p><b>Teleskopschienen:</b> ermöglichen das Gargut gleitend aus dem Backofen herauszuziehen zu bequem und sicher zu entnehmen,</p>  |
|  <p><b>Elektronische Temperaturregung:</b> ermöglicht eine konstante Temperatur im Garraum mit einer Genauigkeit von ca. 2-3 °C. Optimal für das Garen von Speisen, die empfindlich auf Temperaturveränderungen reagieren.</p>  |  <p><b>Klappbarer Grill:</b> dieser lässt sich leicht nach unten klappen, um eine Reinigung über der Oberhitze/Grill bequem ausführen zu können.</p>   |
|  <p><b>Ultrarapid-Superblitzbrenner:</b> bieten eine Leistung von bis zu 5,0 kW.</p>  |  <p><b>Vapor Clean:</b> eine einfache Reinigungsfunktion, die mit Hilfe von Dampf Ablagerungen im Garraum löst.</p>  |
|  <p><b>Nutzvolumen 63 l:</b> umfasst die nutzbare Fläche des Garraums in Litern.</p>  |  <p><b>Garraumvolumen 70 l:</b> das Garraumvolumen der nutzbaren Fläche wird in Litern angegeben.</p>  |
|  <p><b>DISPLAY-TYP DIGIscreen:</b> das 4,3" große LED-Display verfügt dazu 2 Bedienknöpfe und 3 Touch-Tasten.</p>   |  <p><b>Drehknopfbedienung</b></p>  |
|  <p><b>Automatische Verbindung der Kochzonen zur Erweiterung des Kochbereiches</b></p>  |   |

## Benefit (TT)

---

### **Umluft**

Beste Kochleistungen durch ventilerte Umluftströmung garantiert

Mehrere Ventilatoren und Heizelemente garantieren einen perfekten aerodynamischen Wärmefluss, der ein gleichmäßiges und schnelles Garen im Inneren des Garraums ermöglicht

### **Touch control**

Easy and intuitive timer setting with a single touch

### **Single turbine**

The oven has a fan equipped with a circular heating element allowing cooking with rotating heat

### **Isothermischer Garraum**

Die beste Kochleistung bei höchster Energieeffizienz

### **Tangentiale Kühlung**

Neues Kühlsystem mit tangentialem Gebläse und Luftstrom von der Tür zur Rückwand

### **Soft Close**

Die Tür ist mit einem speziellen System für leises Schließen ausgestattet

### **Pyrolysis**

Easy oven cleaning thanks to special pyrolytic function

### **Multilevel Halogenlicht**

Interne Halogenbeleuchtung auf verschiedenen Ebenen garantiert hervorragende Sichtbarkeit

### **Direct Steam**

Steam is generated from water placed in a dedicated basin at the bottom of the cavity

### **Teleskopschienen**

Einfaches Herausziehen und sicheres Einschieben der Backbleche in den Backofen dank der Teleskopschienen

### **Einstellbare Höhe**

Kochfeld bündig mit der Arbeitsfläche dank verstellbarer Füße

### **Herausnehmbares Innenglas**

Die Türinnenscheiben sind für eine vollständige Reinigung leicht herausnehmbar

### **Multilevel Cooking**

Mehrere Garebenen ermöglichen maximale Flexibilität bei der Nutzung

### **Cool Door**

Während jeder Funktion ist das Glas der Außentür kalt, um Verbrennungsgefahr zu vermeiden

### **Air-Fry (AIRFRY optionales Zubehör)**

Leichtere und schmackhaftere Speisen dank des Air-Fry-Korbs (optionales Zubehör)

### **Ablagefach**

Mehr Platz dank des unteren Fachs, ideal für die Aufbewahrung von Zubehör oder Kochgeschirr

### **BBQ (optionales Zubehör)**

Grillen direkt im Backofen mit dem doppelseitigen Barbecue-Grill (BBQ optionales Zubehör)

### **Pizzastein (optionales Zubehör)**

Backen mit feuerfestem Stein für weiche und knusprige Pizza und Backwaren aus Hefe (STONE optionales Zubehör)