

CPF9IPR

| | |
|--------------------------------------|---------------|
| Rozmiar | 90x60 cm |
| Liczba komór z etykietą energetyczną | 1 |
| Cavity heat source | Elektro |
| Rodzaj płyty | Indukcyjna |
| Typ głównego piekarnika | Termoobieg |
| Sposób czyszczenia | Pirolityczny |
| Kod EAN | 8017709232283 |
| Klasa efektywności energetycznej | A+ |



Linia wzornicza



| | | | |
|--------------------------------------|--------------------------|--------------------------------|----------------|
| Design | Flush fit | Liczba pokręteł | 7 |
| Wykończenie panelu sterowania | Metal emaliowany | Kolor nadruku | Czarny |
| Linia wzornicza | Portofino | Wyświetlacz | TFT |
| Logo | Assembled st/steel | Drzwi | Z panelem |
| Kolor | Czerwony | Rodzaj szkła piekarnika | Szary |
| Położenie logo | Panel poniżej piekarnika | Uchwyt | Smeg Portofino |
| Tylny panel | Tak | Kolor uchwytu | coloured |
| Kolor płyty kuchennej | Stal nierdzewna | Schówek | Push pull |
| Rodzaj sterowania | Pokręta | Nóżki | Czarny |
| Pokręta | Smeg Portofino | Cokół | Czarny |
| Kolor pokręteł | Stal nierdzewna | | |

Programy / Funkcje

| | |
|--------------------------|----|
| Liczba funkcji pieczenia | 10 |
|--------------------------|----|

Funkcje pieczenia

- | | | |
|-----------------------|-------------------------|---------------|
| Grzałka górna i dolna | Obieg powietrza | Termoobieg |
| Turbo | ECO | Mały grill |
| Duży grill | Grill + obieg powietrza | Grzałka dolna |
| | | |

Grzałka dolna + obieg powietrza

Pozostałe funkcje

- | | | |
|---------------------------------|--------------------------------|-------------------|
| Rozmrażanie przez podanie czasu | Rozmrażanie przez podanie wagi | Wyrastanie ciasta |
| Szabat | | |

Funkcje czyszczenia

- | | |
|----------|--------------|
| Pirolyza | Eco pirolyza |
|----------|--------------|

Programy automatyczne

20

Charakterystyka techniczna - Płyta



Liczba wszystkich stref grzejnych 5

Przedni lewy - Indukcja - pojedyncza - 1.40 kW - Booster 2.20 kW - Ø 14.5 cm

Tylny lewy - Indukcja - pojedyncza - 1.85 kW - Booster 3.00 kW - Ø 18.0 cm

Centralny - Indukcja - pojedyncza - 2.60 kW - Booster 3.70 kW - Ø 27.0 cm

Tylny prawy - Indukcja - pojedyncza - 2.30 kW - Booster 3.70 kW - Ø 21.0 cm

Przedni prawy - Indukcja - pojedyncza - 1.40 kW - Booster 2.20 kW - Ø 14.5 cm

| | | | |
|-----------------------------------|-----|------------------------------|-----|
| Zabezpieczenie przed przegrzaniem | Tak | Wyświetlanie wybranej strefy | Tak |
|-----------------------------------|-----|------------------------------|-----|

| | | | |
|---|-----|------------------------------|-----|
| Automatyczne wykrycie naczynia i jego wielkości | Tak | Wskaźnik zalegającego ciepła | Tak |
|---|-----|------------------------------|-----|

| | | | |
|--------------------------------------|-----|--|--|
| Wskazanie minimalnej średnicy naczyń | Tak | | |
|--------------------------------------|-----|--|--|

Charakterystyka techniczna - Główny piekarnik



| | | | |
|---------------------------|-------|--------------------------|-----|
| Liczba źródeł oświetlenia | 2 | Liczba szyb w drzwiach | 4 |
| Liczba wentylatorów | 3 | Zimne drzwi | 3 |
| Pojemność netto | 115 l | Termostat bezpieczeństwa | Tak |
| Pojemność brutto | 129 l | | |

| | | | |
|---|---------------------|---|----------------|
| Materiał wewnętrznej komory | Emalia Ever Clean | Automatyczne wyłączenie elementów grzejnych po otwarciu drzwi | Tak |
| Liczba poziomów pieczenia | 5 | System chłodzący | Statyczny |
| Rodzaj przewodnic | Prowadnice metalowe | Blokada drzwi podczas czyszczenia pirolitycznego | Tak |
| Rodzaj oświetlenia | Halogenowe | Wymiary wnętrza komory (wxsxg) | 371x724x418 mm |
| Moc oświetlenia | 40 W | Kontrola temperatury | Elektroniczny |
| Programator czasu gotowania | Start i Stop | Moc grzałki dolnej | 1700 W |
| Oświetlenie przy otwartych drzwiach | Tak | Moc grzałki górnej | 1200 W |
| Otwieranie drzwi | Do dołu | Moc grzałki grilla | 1700 W |
| Łatwy demontaż drzwi piekarnika | Tak | Moc dużego grilla | 2900 W |
| W pełni przeszklona wewnętrzna powierzchnia drzwi | Tak | Moc grzałki pierścieniowej | 2 x 1850 W |
| Łatwy demontaż wewnętrznej szyby drzwi piekarnika | Tak | Rodzaj grilla | Elektryczny |
| | | Zawiasy Soft Close | Tak |

Opcje głównego piekarnika

| | | | |
|--|-----|------------------------|--------|
| Timer | Tak | Minimalna temperatura | 50 °C |
| Sygnal dźwiękowy zakończenia pieczenia | Tak | Maksymalna temperatura | 260 °C |

Akcesoria w standardzie Główny piekarnik



| | | | |
|-----------------------------------|---|---|---|
| Metalowe drabinki boczne | 1 | Ruszt do blachy | 1 |
| Blacha do pieczenia 20mm | 1 | Prowadnice teleskopowe z częściowym wysuwem | 1 |
| Głęboka blacha emaliowana (40 mm) | 1 | | |

Podłączenie elektryczne

| | | | |
|---------------------|------------------|----------------------------------|------------------------|
| Moc przyłączeniowa | 11400 W | Dodatkowe możliwości podłączenia | Tak, dwu- i trójfazowe |
| Natężenie prądu (A) | 50 A | Częstotliwość | 50/60 Hz |
| Napięcie | 220-240 V | Puszka elektroinstalacyjna | 5 biegunowy |
| Napięcie 2 (V) | 380-415 V | Wtyczka | Nie |
| Electric cable | Tak, jednofazowy | | |



Kompatybilne Akcesoria

AIRFRY9

Ruszt AIRFRY. Idealny do stworzenia tradycyjnego smażenia w piekarniku, ale z mniejszą ilością kalorii i tłuszczu. Pozwala szybko i prosto przyrządzić takie potrawy jak frytki, smażone warzywa i ryby, zapewniając idealne zbrązowienie i chrupkość.



BN920

Enamelled tray 90cm cavity, 20mm deep



GRILLPLATE

Uniwersalna nakładka grillowa do płyt indukcyjnych, gazowych, ceramicznych i elektrycznych. Nieprzywierająca powierzchnia idealna do smażenia mięsa, serów i warzyw. Wymiary: 410 x 240 mm.



GTT

Prowadnice teleskopowe z pełnym wysuwem (1 poziom). Wysuw: 433 mm. Materiał: Stal nierdzewna AISI 304, polerowana.



KITH95CPF9

Zestaw do zwiększania wysokości (950 mm), trzy strony, czarny z nóżkami



KITPC9X9

Płyta przeciwtłuszczowa, 90 cm, do kuchni wolnostojącej z pyrolizą Portofino i Symfonia



PALPZ

Łopata do pizzy ze składaną rączką. Wymiary (SxG): 31,5x32,5 cm. Łatwa i wygodna w użyciu i przechowywaniu. Idealna do serwowania pizzy, chleba i wyśmienitych ciast w bezpieczny i profesjonalny sposób.



SFLK1

Blokada bezpieczeństwa



BBQ9

teflon-coated aluminum grid for 90 cm cavity



BN940

Enamelled tray 90 cm, 40 mm deep



GTP

Prowadnice teleskopowe z częściowym wysuwem (1 poziom) Wysuw: 300 mm Materiał: Stal nierdzewna AISI 304, polerowana



KIT600CPF9P

Listwa maskująca do tylnej strony płyty grzewczej, do kuchni wolnostojącej z pyrolizą 90 cm Portofino



KITPBX

Nóżki zmniejszające wysokość (84,5-85,6 cm)



KITPD

Nóżki do zwiększania wysokości (950 mm), do kuchni wolnostojącej, czarny



SCRP

Skrobak do płyt grzewczych, nierysujący - odpowiedni do płyt indukcyjnych i ceramicznych oraz teppanyaki



SMOLD

Zestaw 7 silikonowych foremek do lodów, lodowych lizaków, pralin, kostek lodu lub do porcjowania żywności. Możliwość stosowania od -60°C do +230°C







































TPKPLATE



Uniwersalny grill Teppanyaki do płyt indukcyjnych, gazowych, ceramicznych i elektrycznych. Nieprzywierająca powierzchnia idealna do gotowania ryb, jajek i warzyw. Wymiary: 410 x 240 mm.

Słowniczek oznaczeń

| | |
|--|--|
|  <p>Technologia 3 wentylatorów: piekarnik został wyposażony w system 3. wentylatorów, który w połączeniu ze zwiększoną mocą pozwala na osiągnięcie doskonałych rezultatów pieczenia.</p> |  <p>A+: Klasa efektywności energetycznej, mierzona od A+++ do G, w zależności od rodziny produktów.</p> |
|  <p>Instalacja w kolumnie</p> |  <p>Sterowanie pokrętlami</p> |
|  <p>Obwodowy system chłodzący</p> |  <p>Rozmrażanie przez podanie czasu: Funkcja ręcznego rozmrażania. Po zakończeniu ustawionego czasu trwania funkcja zatrzymuje się.</p> |
|  <p>Rozmrażanie przez podanie wagi: Automatywna funkcja rozmrażania pozwalająca na wybranie rodzaju oraz wagi produktu. Dzięki temu piekarnik automatycznie dobiera czas trwania programu.</p> |  <p>Wyświetlacz CompactScreen</p> |
|  <p>Liczba szyb w drzwiach: 4 szyby</p> |  <p>Emalia Ever Clean: Emalia Ever Clean nakładana jest elektrostatycznie, narożnik do narożnika i krawędź do krawędzi, co zapobiega powstawaniu rys i pęknięć z upływem czasu. Jest to szczególna emalia pirolityczna, oporna na działanie kwasów, która oprócz przyjemnego blasku, dzięki mniejszej porowatości, sprzyja łatwiejszemu czyszczeniu ścian piekarnika. Jest ona wypalana w temperaturze ponad 850°C i powoli polimeryzowana w naukowo ustalonym tempie, aby zapewnić jednolitą głębokość i wytrzymałość Emalia Ever Clean tworzy nienaganne wykończenie zarówno wewnątrz piekarnika, jak i na blachach, sprawiając, że powierzchnie piekarnika są niezwykle łatwe w utrzymaniu przez długi czas, ponieważ ogranicza przywieranie tłuszczu podczas gotowania.</p> |
|  <p>Obieg powietrza + grzałka dolna</p> |  <p>Obieg powietrza + grzałka górna i dolna</p> |
|  <p>Grzałka górna i dolna</p> |  <p>Grzałka dolna</p> |
|  <p>Termoobieg</p> |  <p>Eco</p> |
|  <p>Grill</p> |  <p>Mały grill</p> |
|  <p>Grill z obiegiem powietrza: bardzo intensywne ciepło pochodzące tylko z góry z podwójnego elementu grzewczego. Wentylator jest aktywny. Umożliwia optymalne grillowanie najgrubszych mięs. Idealny do dużych kawałków mięsa.</p> |  <p>Turbo</p> |

-  Zabezpieczenie przed przegrzaniem: System bezpieczeństwa, który automatycznie wyłącza płytę grzewczą w przypadku przegrzania jednostki sterującej.
-  W pełni szklana wewnętrzna powierzchnia drzwi. Rozwiązanie to pozwala utrzymać wewnętrzną część drzwi piekarnika w idealnej czystości.
-  Światła boczne: Dwa przeciwległe światła boczne zwiększają widoczność wewnątrz piekarnika.
-  PIROLIZA - FUNKCJA AUTOMATYCZNEGO CZYSZCZENIA: piekarnik nagrzewa się do temperatury zbliżającej się do 500°C i zwęglą tłuszcz oraz resztki jedzenia w drobny popiół, który można łatwo wytrzeć wilgotną szmatką. Przy tak wysokiej temperaturze, drzwi blokują się automatycznie dla bezpieczeństwa, podczas gdy temperatura drzwi pozostaje bezpieczna w dotyku. Funkcja regulowana przez użytkownika w oparciu o poziom zabrudzeń obecnych w piekarniku.
-  Wyrastanie ciasta: W piekarniku utrzymywana jest temperatura 40°C, która stwarza idealne warunki do wyrastania ciasta.
-  Szabat: Ta funkcja pozwala na pieczenie potraw respektując zasady żydowskiego święta szabat.
-  Soft close: wszystkie modele wyposażone są w zaawansowaną funkcję płynnego zamykania drzwi, dzięki której urządzenie zamyka się płynnie i cicho.
-  Elektroniczne sterowanie temperaturą: Funkcja pozwala na utrzymanie temperatury we wnętrzu piekarnika w granicach o tolerancji 2-3 °C. Umożliwia to przyrządzenie dań wrażliwych na zmiany temperatury np. ciast, sufletów lub puddingów.
-  Indukcja: Praca tych płyt oparta jest na zasadzie indukcji elektromagnetycznej. Ciepło wytwarzane jest bezpośrednio w dnie patelni podczas jej kontaktu z płytą.
-  Demontowalne wewnętrzne szkło drzwi: Łatwy demontaż wewnętrznego szkła drzwi znacznie ułatwia utrzymanie urządzenia w czystości.
-  Automatische otwieranie: niektóre modele mają automatycznie otwierane drzwi po zakończeniu cyklu, co jest doskonałym rozwiązaniem dla kuchni bez uchwytów, ponieważ nie jest potrzebny żaden uchwyt. Ze względów bezpieczeństwa drzwi blokują się automatycznie, gdy urządzenie jest w użyciu, aby uniknąć ich przypadkowego otwarcia.
-  Piroliza eco: Funkcję czyszczenia pirolitycznego Eco można wybrać w przypadku, gdy w piekarniku występuje lżejsze nagromadzenie zanieczyszczeń. Czas działania tej funkcji wynosi maksymalnie 1,5 godziny.
-  Wskazanie ciepła resztkowego: Po wyłączeniu płyty szklano-ceramicznej wskaźnik ciepła resztkowego pokazuje, która ze stref grzewczych jest jeszcze gorąca. Gdy temperatura spadnie poniżej 60°C, wskaźnik gaśnie.
-  Komora piekarnika posiada pięć poziomów.
-  Prowadnice teleskopowe: Łatwe w instalacji prowadnice teleskopowe znacznie ułatwiają wyciąganie potraw z piekarnika.
-  Pojemność 115 l