

CPF9IPX

Rozmiar	90x60 cm
Liczba komór z etykietą energetyczną	1
Cavity heat source	Elektro
Rodzaj płyty	Indukcyjna
Typ głównego piekarnika	Termoobieg
Sposób czyszczenia	Pirolityczny
Kod EAN	8017709240776
Klasa efektywności energetycznej	A+



Linia wzornicza



Design	Flush fit	Kolor pokręteł	Stal nierdzewna
Wykończenie panelu sterowania	Stal nierdzewna odporna na powstawanie odcisków palców	Liczba pokręteł	7
Linia wzornicza	Portofino	Kolor nadruku	Czarny
Logo	Assembled st/steel	Wyświetlacz	TFT
Kolor	Stal nierdzewna	Drzwi	Z panelem
Położenie logo	Panel poniżej piekarnika	Rodzaj szkła piekarnika	Szary
Wykończenie	Satynowany	Uchwyt	Smeg Portofino
Tylny panel	Tak	Kolor uchwyty	Stal nierdzewna szczotkowana
Kolor płyty kuchennej	Stal nierdzewna	Schówek	Push pull
Rodzaj sterowania	Pokręta	Nóżki	Czarny
Pokręta	Smeg Portofino	Cokół	Czarny

Programy / Funkcje

Liczba funkcji pieczenia	10
--------------------------	----

Funkcje pieczenia

Grzałka górna i dolna

Obieg powietrza

Termoobieg

Turbo

ECO

Mały grill

Duży grill

Grill + obieg powietrza

Grzałka dolna



Grzałka dolna + obieg powietrza

Pozostałe funkcje

Rozmrażanie przez podanie czasu

Rozmrażanie przez podanie wagi

Wyrastanie ciasta

Szabat

Funkcje czyszczenia

Piroliza

Eco piroliza

Programy automatyczne

20

Charakterystyka techniczna - Płyta



Liczba wszystkich stref grzejnych 5

Przedni lewy - Indukcja - pojedyncza - 1.40 kW - Booster 2.20 kW - Ø 14.5 cm

Tylny lewy - Indukcja - pojedyncza - 1.85 kW - Booster 3.00 kW - Ø 18.0 cm

Centralny - Indukcja - pojedyncza - 2.60 kW - Booster 3.70 kW - Ø 27.0 cm

Tylny prawy - Indukcja - pojedyncza - 2.30 kW - Booster 3.70 kW - Ø 21.0 cm

Przedni prawy - Indukcja - pojedyncza - 1.40 kW - Booster 2.20 kW - Ø 14.5 cm

Zabezpieczenie przed przegrzaniem Tak

Wyświetlanie wybranej strefy Tak

Automatyczne wykrycie naczynia i jego wielkości Tak

Wskaźnik zalegającego ciepła Tak

Wskazanie minimalnej średnicy naczyń Tak

Charakterystyka techniczna - Główny piekarnik



Liczba źródeł oświetlenia 2

Liczba szyb w drzwiach 4

Liczba wentylatorów 3

Zimne drzwi 3

Pojemność netto 115 l

Termostat Tak

Pojemność brutto 129 l

bezpieczeństwa

Materiał wewnętrznej komory	Emalia Ever Clean	Automatyczne wyłączenie elementów grzejnych po otwarciu drzwi	Tak
Liczba poziomów pieczenia	5		
Rodzaj przewodnic	Prowadnice metalowe	System chłodzący	Statyczny
Rodzaj oświetlenia	Halogenowe	Blokada drzwi podczas czyszczenia pirolitycznego	Tak
Moc oświetlenia	40 W	Wymiary wnętrza komory (wxsxg)	371x724x418 mm
Programator czasu gotowania	Start i Stop	Kontrola temperatury	Elektroniczny
Oświetlenie przy otwartych drzwiach	Tak	Moc grzałki dolnej	1700 W
Otwieranie drzwi	Do dołu	Moc grzałki górnej	1200 W
Łatwy demontaż drzwi piekarnika	Tak	Moc grzałki grilla	1700 W
W pełni przeszklona wewnętrzna powierzchnia drzwi	Tak	Moc dużego grilla	2900 W
Łatwy demontaż wewnętrznej szyby drzwi piekarnika	Tak	Moc grzałki pierścieniowej	2 x 1850 W
		Rodzaj grilla	Elektryczny
		Zawiasy Soft Close	Tak

Opcje głównego piekarnika

Timer	Tak	Minimalna temperatura	50 °C
Sygnal dźwiękowy zakończenia pieczenia	Tak	Maksymalna temperatura	260 °C

Akcesoria w standardzie Główny piekarnik



Metalowe drabinki boczne	1	Ruszt do blachy	1
Blacha do pieczenia 20mm	1	Prowadnice teleskopowe z częściowym wysuwem	1
Głęboka blacha emaliowana (40 mm)	1		

Podłączenie elektryczne

Moc przyłączeniowa	11400 W	Dodatkowe możliwości podłączenia	Tak, dwu- i trójfazowe
Natężenie prądu (A)	50 A	Częstotliwość	50/60 Hz
Napięcie	220-240 V	Puszka elektroinstalacyjna	5 biegunowy
Napięcie 2 (V)	380-415 V	Wtyczka	Nie
Electric cable	Tak, jednofazowy		



Kompatybilne Akcesoria

AIRFRY9

Ruszt AIRFRY. Idealny do stworzenia tradycyjnego smażenia w piekarniku, ale z mniejszą ilością kalorii i tłuszczu. Pozwala szybko i prosto przyrządzić takie potrawy jak frytki, smażone warzywa i ryby, zapewniając idealne zbrązowienie i chrupkość.



BN920

Enamelled tray 90cm cavity, 20mm deep



GRILLPLATE

Uniwersalna nakładka grillowa do płyt indukcyjnych, gazowych, ceramicznych i elektrycznych. Nieprzywierająca powierzchnia idealna do smażenia mięsa, serów i warzyw. Wymiary: 410 x 240 mm.



GTT

Prowadnice teleskopowe z pełnym wysuwem (1 poziom). Wysuw: 433 mm. Materiał: Stal nierdzewna AISI 304, polerowana.



KITH95CPF9

Zestaw do zwiększania wysokości (950 mm), trzy strony, czarny z nóżkami



KITPC9X9

Płyta przeciwtłuszczowa, 90 cm, do kuchni wolnostojącej z pyrolizą Portofino i Symfonia



PALPZ

Łopata do pizzy ze składaną rączką. Wymiary (SxG): 31,5x32,5 cm. Łatwa i wygodna w użyciu i przechowywaniu. Idealna do serwowania pizzy, chleba i wyśmienitych ciast w bezpieczny i profesjonalny sposób.



SFLK1

Blokada bezpieczeństwa



BBQ9

teflon-coated aluminum grid for 90 cm cavity



BN940

Enamelled tray 90 cm, 40 mm deep



GTP

Prowadnice teleskopowe z częściowym wysuwem (1 poziom) Wysuw: 300 mm Materiał: Stal nierdzewna AISI 304, polerowana



KIT600CPF9P

Listwa maskująca do tylnej strony płyty grzewczej, do kuchni wolnostojącej z pyrolizą 90 cm Portofino



KITPBX

Nóżki zmniejszające wysokość (84,5-85,6 cm)



KITPD

Nóżki do zwiększania wysokości (950 mm), do kuchni wolnostojącej, czarny




SCRP

Skrobak do płyt grzewczych, nierysujący - odpowiedni do płyt indukcyjnych i ceramicznych oraz teppanyaki



SMOLD

Zestaw 7 silikonowych foremek do lodów, lodowych lizaków, pralin, kostek lodu lub do porcjowania żywności. Możliwość stosowania od -60°C do +230°C








































TPKPLATE



Uniwersalny grill Teppanyaki do płyt indukcyjnych, gazowych, ceramicznych i elektrycznych. Nieprzywierająca powierzchnia idealna do gotowania ryb, jajek i warzyw. Wymiary: 410 x 240 mm.

Słowniczek oznaczeń

- | | |
|--|---|
|  <p>Technologia 3 wentylatorów: piekarnik został wyposażony w system 3. wentylatorów, który w połączeniu ze zwiększoną mocą pozwala na osiągnięcie doskonałych rezultatów pieczenia.</p> |  <p>A+: Klasa efektywności energetycznej, mierzona od A+++ do G, w zależności od rodziny produktów.</p> |
|  <p>Instalacja w kolumnie</p> |  <p>Obwodowy system chłodzący</p> |
|  <p>Rozmrażanie przez podanie czasu: Funkcja ręcznego rozmrażania. Po zakończeniu ustawionego czasu trwania funkcja zatrzymuje się.</p> |  <p>Rozmrażanie przez podanie wagi: Automatyczna funkcja rozmrażania pozwalająca na wybranie rodzaju oraz wagi produktu. Dzięki temu piekarnik automatycznie dobiera czas trwania programu.</p> |
|  <p>Liczba szyb w drzwiach: 4 szyby</p> |  <p>Emalia Ever Clean: Emalia Ever Clean nakładana jest elektrostatycznie, narożnik do narożnika i krawędź do krawędzi, co zapobiega powstawaniu rys i pęknięć z upływem czasu. Jest to szczególna emalia pirolityczna, oporna na działanie kwasów, która oprócz przyjemnego blasku, dzięki mniejszej porowatości, sprzyja łatwiejszemu czyszczeniu ścian piekarnika. Jest ona wypalana w temperaturze ponad 850°C i powoli polimeryzowana w naukowo ustalonym tempie, aby zapewnić jednolitą głębokość i wytrzymałość Emalia Ever Clean tworzy nienagane wykończenie zarówno wewnątrz piekarnika, jak i na blachach, sprawiając, że powierzchnie piekarnika są niezwykle łatwe w utrzymaniu przez długi czas, ponieważ ogranicza przywieranie tłuszczu podczas gotowania.</p> |
|  <p>Powłoka zapobiegająca powstawaniu odcisków palców: W większości naszych urządzeń stosowana jest, przy użyciu specjalnej technologii, powłoka zapobiegająca pozostawianiu odcisków palców na powierzchni stali nierdzewnej.</p> |  <p>Obieg powietrza + grzałka dolna</p> |
|  <p>Obieg powietrza + grzałka górna i dolna</p> |  <p>Grzałka górna i dolna</p> |
|  <p>Grzałka dolna</p> |  <p>Termoobieg</p> |
|  <p>Eco</p> |  <p>Grill</p> |
|  <p>Mały grill</p> |  <p>Grill z obiegiem powietrza: bardzo intensywne ciepło pochodzące tylko z góry z podwójnego elementu grzewczego. Wentylator jest aktywny. Umożliwia optymalne grillowanie najgrubszych mięs. Idealny do dużych kawałków mięsa.</p> |

- | | |
|---|---|
|  Turbo |  Zabezpieczenie przed przegrzaniem: System bezpieczeństwa, który automatycznie wyłączy płytę grzewczą w przypadku przegrzania jednostki sterującej. |
|  Indukcja: Praca tych płyt oparta jest na zasadzie indukcji elektromagnetycznej. Ciepło wytwarzane jest bezpośrednio w dnie patelni podczas jej kontaktu z płytą. |  W pełni szklana wewnętrzna powierzchnia drzwi. Rozwiązanie to pozwala utrzymać wewnętrzną część drzwi piekarnika w idealnej czystości. |
|  Demontowalne wewnętrzne szkło drzwi: Łatwy demontaż wewnętrznego szkła drzwi znacznie ułatwia utrzymanie urządzenia w czystości. |  Światła boczne: Dwa przeciwległe światła boczne zwiększają widoczność wewnątrz piekarnika. |
|  Automatyczne otwieranie: niektóre modele mają automatycznie otwierane drzwi po zakończeniu cyklu, co jest doskonałym rozwiązaniem dla kuchni bez uchwytów, ponieważ nie jest potrzebny żaden uchwyt. Ze względów bezpieczeństwa drzwi blokują się automatycznie, gdy urządzenie jest w użyciu, aby uniknąć ich przypadkowego otwarcia. |  PIROLIZA - FUNKCJA AUTOMATYCZNEGO CZYSZCZENIA: piekarnik nagrzewa się do temperatury zbliżającej się do 500°C i zwęglą tłuszcz oraz resztki jedzenia w drobny popiół, który można łatwo wytrzeć wilgotną szmatką. Przy tak wysokiej temperaturze, drzwi blokują się automatycznie dla bezpieczeństwa, podczas gdy temperatura drzwi pozostaje bezpieczna w dotyku. Funkcja regulowana przez użytkownika w oparciu o poziom zabrudzeń obecnych w piekarniku. |
|  Piroliza eco: Funkcję czyszczenia pirolitycznego Eco można wybrać w przypadku, gdy w piekarniku występuje lżejsze nagromadzenie zanieczyszczeń. Czas działania tej funkcji wynosi maksymalnie 1,5 godziny. |  Wyrastanie ciasta: W piekarniku utrzymywana jest temperatura 40°C, która stwarza idealne warunki do wyrastania ciasta. |
|  Wskazanie ciepła resztkowego: Po wyłączeniu płyty szklano-ceramicznej wskaźnik ciepła resztkowego pokazuje, która ze stref grzewczych jest jeszcze gorąca. Gdy temperatura spadnie poniżej 60°C, wskaźnik gaśnie. |  Szabat: Ta funkcja pozwala na pieczenie potraw respektując zasady żydowskiego święta szabat. |
|  Komora piekarnika posiada pięć poziomów. |  Soft close: wszystkie modele wyposażone są w zaawansowaną funkcję płynnego zamykania drzwi, dzięki której urządzenie zamyka się płynnie i cicho. |
|  Prowadnice teleskopowe: Łatwe w instalacji prowadnice teleskopowe znacznie ułatwiają wyciąganie potraw z piekarnika. |  Elektroniczne sterowanie temperaturą: Funkcja pozwala na utrzymanie temperatury we wnętrzu piekarnika w granicach o tolerancji 2-3 °C. Umożliwia to przyrządzenie dań wrażliwych na zmiany temperatury np. ciast, sufletów lub puddingów. |
|  Pojemność 115 l |  Wyświetlacz CompactScreen |
|  Sterowanie pokrętłami | |