

CVI040BE



Produktfamilie	Vinkøleskab
Installation	Indbygget
Indbygget niche	88 cm
Referencebredde	Indtil 60
Referencehøjde	Indtil 100
Optøning	Automatisk
Køletype	Ventilatorassisteret
Hængseltype	Variabel hængsel
Hængselposition	Højre
Vendbar låge	Ja



Vinkælder, rumfunktioner



Antal faste hylder	1
Antal flytbare hylder	4
Antallet af flyt- og foldbare hylder	1
Antal lamper	4
Hylder, materiale	Træ
Flytbare hylder på teleskopiske styreskinner	Ja
Type af internt lys	Led aktiveret med EMOTION-system
Luftfilter	Aktivt kulfilter:

Programmer / funktioner



Betjeningsindstillinger	Berøringsbetjening	Betjeningslås	Ja
Betjeninger	Indre, i kælderrummet	Belysning påtvunget TÆND	I en maksimal periode
Display	LED	Ventilator tvunget TIL	Ja
Funktioner, skærm	Temperaturalarm, Demotilstand, Temperaturværdi	Temperaturalarm	Ja
Tænd-lampe	Ja	Låge åben alarm	Ja

Tekniske egenskaber



Justerbare temperaturzoner	2	Kompressortype	Lav vibration kompressor
----------------------------	---	----------------	--------------------------

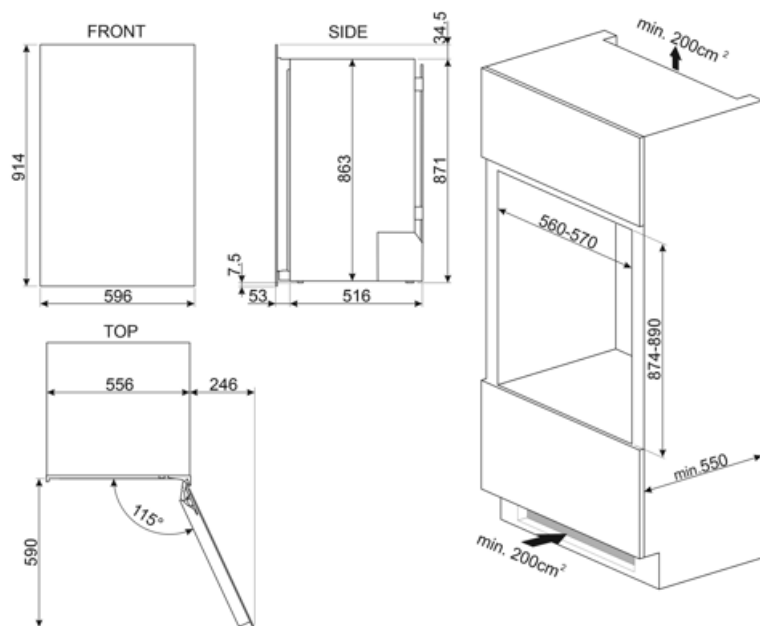
Uafhængige kølesystemer	2	Kølemiddelgas, type	R600a
Antal lågeglas	3	Kølemiddel mængde (gr)	26 g
Temperaturinterval	5-20 °C	Ventileringsmiddel	HFO
Temperaturstyringstype	Elektronisk	Metalpanel på bagsiden af køleskabet	Metal
Anti-UV lågeglas	Ja	Døråbningstype	Med E MOTION elektronisk åbningssystem
Integreret varmeelement	Ja	Lågelukningstype	With E MOTION electronic closing system
Antal kompressorer	1		

Ydeevne / Energimærke - Reg. 2019

Maksimal lagerkapacitet (flasker 0,75lt)	40	Summen af mængderne i kølerummet (ne) og det (de) frosne rum	126 l
Årligt strømforbrug	147 kWh/a	Klimaklasse	SN, N, ST
Energieffektivitetsklasse	G	EEl	171 %
Luftbåren akustisk støjemissionsklasse	C	Lydniveau	38 dB(A) re 1 pW
Samlet nettovolumen	126 l		

Elektrisk tilslutning

Elektrisk klassificering	65 W	Frekvens (Hz)	50 Hz
Nuværende	0.3 A	Kabellængde	150 cm
Spænding (V)	220-240 V	Stik	(F;E) Schuko












Compatible Accessories

KIT040BE



Symbols glossary

-  A: Product drying performance, measured from A+++ to D / G depending on the product family
-  LED-display: for at vise programmer, valgte funktioner og valgmuligheder og tid til slutningen af cyklussen.
-  LED indvendig belysning: er en mere energieffektiv og langvarig måde at belyse apparatets indre på.
-  Touch-kontroller: Brugervenlige berøringsbetjeninge gør det muligt at programmere apparatet med et tryk på en knap.
-  E MOTION åbningssystem: E MOTION elektroniske system gør det muligt at åbne apparatet semi-automatisk ved at lægge pres på lågens overflade.
-  Det automatiske afrimningsystem fungerer ved automatisk afrimning med regelmæssige intervaller, hvilket eliminerer behovet for afrimning helt.
-  Ventileret: Tvungen fordeling af kold luft i køleskabet, hvilket muliggør en jævn temperaturfordeling i køleskabet.
-  Indbygget niche
-  Energieffektivitetsklasse G