

CVI040BE



Produktfamilie	Weinlagerschrank
Installation	Einbaugerät
Nischenhöhe in cm	88 cm
Referenzbreite	Bis 60 cm
Referenzhöhe	Bis 100 cm
Abtausystem	Automatisch
Kühlsystem	Dynamische Umluftkühlung
Scharniersystem	Variabler Drehpunkt
Türanschlag	Rechts
Türanschlag reversibel	Ja



Eigenschaften Weinlagerfach



Anzahl der geprägten Flaschenablagen	1
Anzahl der variablen Flaschenablagen	4
Anzahl der variabel einsetzbaren Flaschenablagen	1
Anzahl der Beleuchtungen	4
Material der variablen Flaschenablagen	Eichenholz
Flaschenablagen auf Telekopauszügen	Ja
Innenbeleuchtung	LED-aktiviert mit E-MOTION-System
Innenraumluftfilter	Aktivkohle

Programme / Funktionen



Art der Bedienung	Touch	Tastensperre/Kindersicherung	Ja
Position der Bedienung	Intern im Weinlagerfach	LED-Innenbeleuchtung	Variabel regelbar
Ausführung des Displays	LED	Dynamische Umluftkühlung	Ja
Displayanzeige	Temperaturalarm, Showroom Funktion, Temperaturanzeige	Temperaturalarm	Ja
Funktionsanzeige	Ja	Türalarm	Ja

Technische Eigenschaften




Kompressor

Vibrationsreduziert

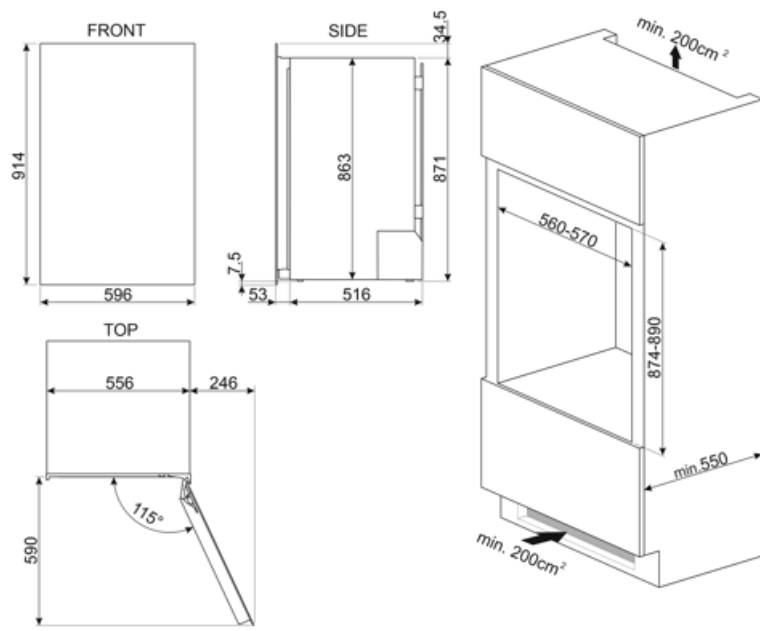
Regelbare Temperaturzonen	2	Kältemittel	R600a
Unabhängige Kühlsysteme	2	Füllmenge des Kältemittels	26 g
Anzahl der Türgverglasungen	3	Material der Isolierung	HFO
Temperaturregelbereich	+5 bis +20 °C	Material der Geräterückwand	Metall
Temperatursteuerung	Elektronisch	Türöffnung	Mit elektronischem Tür-Öffnungssystem E MOTION
UV-Licht geschützte Doppelverglasung	Ja	Door closing type	With E MOTION electronic closing system
Abtauheizung	Ja		
Anzahl der Kompressoren	1		

Technische Daten / Energielabel - Reg. 2019 - bindend ab 1.3.2021

			
Anzahl der Standardweinflaschen (0,75 l), die gelagert werden können	40	Summe der Rauminhalte der Kaltlagerfächer und der Kühlfächer	126 l
Jährlicher Energieverbrauch	147 kWh/Jahr	Klimaklassen	SN, N, ST
Energieeffizienzklasse	G	EEL	171 %
Luftschallemissionsklasse	C	Luftschallemissionen	38 dB(A) re 1 pW
Gesamtrauminhalt	126 l		


Elektrischer Anschluss

Elektrischer Gesamtanschlusswert	65 W	Frequenz	50 Hz
Absicherung	0.3 A	Länge Netzkabel	150 cm
Spannung	220-240 V	Netzstecker	(F;E) Schuko












Kompatibel Zubehör

KIT040BE



Symbolverzeichnis

- | | | | |
|--|--|---|---|
|  | Abtauautomatik: vollautomatisches Abtauen in regelmäßigen Abständen, wodurch ein manueller Eingriff nicht mehr erforderlich ist. |  | Energieeffizienzklasse A |
|  | Energieeffizienzklasse G |  | LED-Display: zur optischen Anzeige der gewählten Programme, Funktionen und Optionen sowie die Restlaufzeit bis Programmende. |
|  | E-MOTION Türöffnungssystem: Das elektronische Türöffnungssystem E-MOTION ermöglicht das halbautomatische Öffnen des Weinlagerschranks, indem man leichten Druck auf die Türfläche ausübt |  | Dynamische Umluftkühlung: ventilerte Kaltluft zirkuliert im gesamten Kühlteil und sorgt für eine konstante und gleichmäßige Temperaturverteilung. |
|  | LED-Innenbeleuchtung: eine energieeffiziente, langlebige und sehr effektive Art der Ausleuchtung des Kühlteils. |  | Nischenhöhe 88 cm |
|  | Touch Control: mit der benutzerfreundlichen Touch-Bedienung lässt sich das Gerät per Fingertipp sehr leicht bedienen. | | |