

CVI040BE



Tuoteryhmä	Viinin viillennin
Asennus	Sisäänrakennettava
Built-in mitat	88 cm
Viiteleveys	Enintään 60
Viitekorkeus	Enintään 100
Sulatusohjelma	Automaattinen
Jäähdytystyyppi	Puhallinavusteinen
Saranatyyppi	Sarana
Saranoiden sijainti	Oikealla
Luukun käsisyys voidaan vaihtaa	Kyllä



Viinikellariosion ominaisuudet



Hyllyjen lukumäärä	1
Irrotettavien hyllyjen lukumäärä	4
Irrotettavien ja taitettavien hyllyjen lukumäärä	1
Lamppujen lukumäärä	4
Hyllyjen materiaali	Puu
Irrotettavat hyllyt, teleskooppikiskot	Kyllä
Sisävalon tyyppi	Led aktivoitu EMOTION-järjestelmällä
Ilmasuodatin	Aktiivihiiisuodatin

Ohjelmat / toiminnot



Säätimien asetukset	Kosketustoiminnot	Säätimien lukitus	Kyllä
Säätimet	Sisäinen, alaosassa	Valo päällä	Maksimaallinen aika
Näyttö	LED	Puhallin päällä	Kyllä
Toimintonäyttö	Lämpötilanhälytys, Demotila, Lämpötila	Lämpötilan hälytys	Kyllä
Lampun teho	Kyllä	Ovi auki-hälytys	Kyllä


Tekniset ominaisuudet



Säädettävät lämpötila-alueet	2	Kompressorin tyyppi	Tärinän esto kompressori
		Jäähdytysaineen tyyppi	R600a

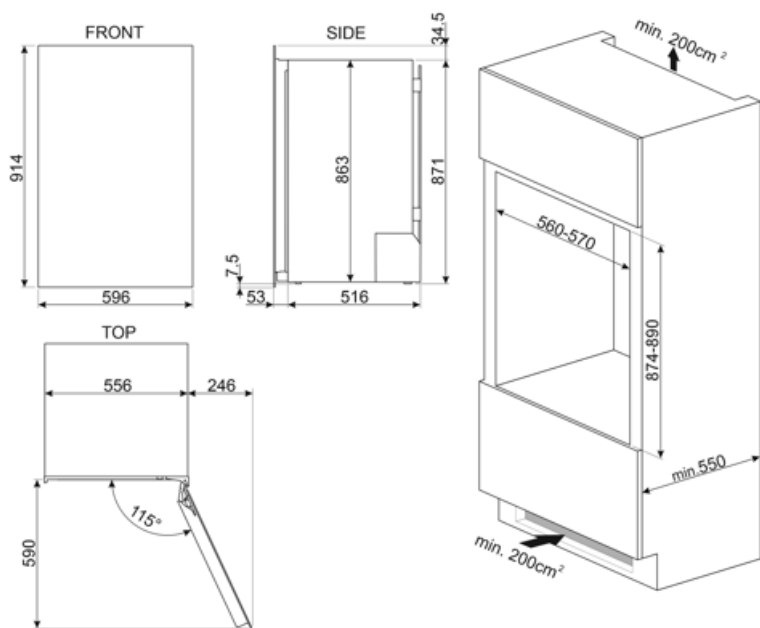
Itsenäiset viilennysjärjestelmät	2	Pakastusaineen määrä (g)	26 g
Oven lasien lukumäärä	3	Vaahdon tyyppi	HFO
Lämpötilatasot	5-20 °C	Metallipaneeli jääkaapin takana	Teräs
Lämpötilansäätöjen määrä	Elektroninen	Oven avauksen tyyppi	E MOTION elektroninen avausjärjestelmä
ANTI - UV lasi	Kyllä	Oven sulkutyyppi	With E MOTION electronic closing system
Integroitu lämpöelementti	Kyllä		
Kompressorien määrä	1		

Suorituskyky / energiamerkintä - as. 2019

			
Maksimaalinen säilytystila (0,75lt pullot)	40	Kylmäsäilytystilojen ja pakastamattomien tilojen tilavuuksien summa	126 l
Vuotuinen energiankulutus	147 kWh/a	Ilmastoluokitus	SN, N, ST
Energialuokka	G	EEl	171 %
Äänitason luokka	C	Melutaso	38 dB(A) re 1 pW
Kokonaisnettotilavuus	126 l		

Sähköliitettä

Sähköliitettä	65 W	Taajuus (Hz)	50 Hz
Virta (A)	0,3 A	Johdon pituus	150 cm
Jännite (V)	220-240 V	Sähköpistokkeen tyyppi	(F;E) Schuko












Compatible Accessories

KIT040BE



Symbols glossary

	Automaattinen sulatusjärjestelmä huolehtii sulatuksesta automaattisesti säännöllisin aikavälein, jolloin sulatuksesta ei tarvitse huolehtia.		A: Product drying performance, measured from A+++ to D / G depending on the product family
	LED-näyttö: näyttää valitut ohjelmat, toiminnot ja vaihtoehdot sekä ajan ennen jakson loppumista.		Tuuletettu: Kylmän ilman automaattinen jakelu jääkaappiosastoon, mikä mahdollistaa tasaisen lämpötilan jakelun jääkaapissa.
	LED-sisävalo: energiatehokkaampi ja kestävä tapa valaista laitteen sisäosa.		Asennuksen vaatima tila
	Kosketussäätimet: Helppokäyttöisten kosketussäädinten avulla laite voidaan ohjelmoida painiketta koskettamalla.		Energiatehokkuusluokka G
	E MOTION -avausjärjestelmä: E MOTION -elektroniikkajärjestelmän avulla voidaan avata laite puoliautomaattisesti kohdistamalla painetta luukun pintaan.		