

CVI040BE



Családi	Borhűtő
Üzembe helyezés	Beépítés
Beépített üreg	88 cm
Referencia szélesség	60-ig
Referencia magasság	100-ig
Leolvasztás	Automatikus
Hűtés típusa	Légkeveréses
Zsanér típusa	Állítható zsanér
Zsanér pozíciója	Jobbra
Megfordítható ajtó	Igen



Borhűtő rekesz jellemzői



Rögzített polcok száma	1
Kivehető polcok száma	4
Kivehető és összecsukható polcok száma	1
Lámpák száma	4
Polcok anyaga	Erdő
Levehető polcok teleszkópos vezetősíneken	Igen
Belső világítás típusa	Led
Légszűrő	Aktívszén-szűrő

Programok/funkciók



Vezérlőbeállítás	Érintésvezérlés	Reteselés	Igen
Ellenőrző elemek	Belső, a borhűtőben	Világítás bekapcsolva	Maximális időtartamon belül
Kijelző	LED	Ventilátor bekapcsolva	Igen
Funkciók megjelenítése	Hőmérséklet riasztás, Demó üzemmód, Hőmérséklet érték	Hőmérséklet riasztás	Igen
Bekapcsolásjelző lámpa	Igen	Ajtónyitás-riasztó	Igen

MŰSZAKI JELLEMZŐK



Állítható hőmérsékleti zónák	2	Kompresszorok száma	1
------------------------------	---	---------------------	---

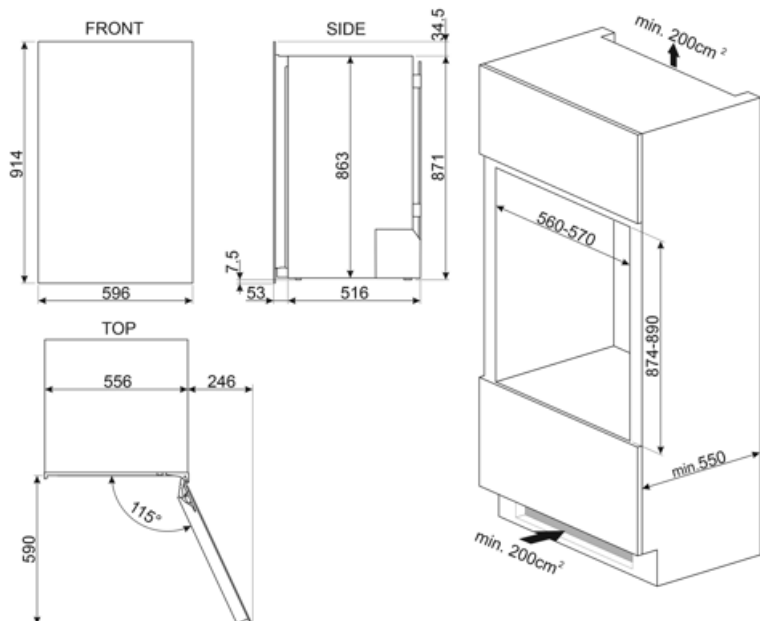
Független hűtőrendszerek	2	Kompresszor típusa	Alacsony rezgésű kompresszor
Ajtóüvegek száma	3	Hűtőközeg gáz típusa	R600a
Hőmérsékleti tartomány	5-20°C	Hűtőközeg mennyisége (gramm)	26 g
A hőmérséklet-szabályozás típusa	Elektronikus	Foam agent	HFO
UV-álló ajtóüveg	Igen	Fémlemez a hűtő hátulján	Fém
Beépített fűtőelem	Igen	Ajtónyitás típusa	Elektronikus nyitó rendszerrel

Teljesítmény / Energiacímke – 2019-es rendelet

G			
Maximális kapacitás (0,75 literes palackok)	40	A hűtőtér(terek) és a nem fagyasztott tér(terek) térfogatának összege	126 l
Éves energiafogyasztás	147 kWh/a	Klímaosztály	SN, N, ST
Energihatékonysági osztály	G	EEl	171 %
Levegőben terjedő akusztikus zajkibocsátási osztály	C	Zajszint	38 dB(A) re 1 pW
Teljes nettó volumen	126 l		


Elektromos csatlakozás

Dugó	(F;E) Schuko	Feszültség (V)	220-240 V
Elektromos csatlakozás névleges értéke	65 W	Frekvencia (Hz)	50 Hz
Jelenlegi	0,3 A	Tápkábel hossza	150 cm












Not included accessories

KIT040BE



Symbols glossary (TT)

-  Az automatikus leolvasztási rendszer rendszeres időközönként automatikus leolvasztással működik, teljesen kiküszöbölve a leolvasztás szükségességét.
-  G energiahatékonysági osztály
-  E MOTION nyitórendszer: az E MOTION elektronikus rendszer lehetővé teszi, hogy félautomatikusan nyissa ki a készüléket az ajtó felületének megnyomásával.
-  LED belső világítás: energiahatékonyabb és tartósabb mód a készülék belsejének megvilágítására.
-  Érintésvezérlők: A könnyen kezelhető érintésvezérlés lehetővé teszi a készülék egyetlen gombnyomással történő programozását.
-  A: Termék szárítási teljesítménye, A+++ és D / G között a termékcsaládtól függően
-  LED kijelző: a kiválasztott programok, funkciók és opciók, valamint a ciklus végéig eltelt idő megjelenítése.
-  Ventilátoros: A hideg levegő kényszerített elosztása a hűtőtérben, ami egyenletes hőmérséklet-eloszlást tesz lehetővé a hűtőszekrényen belül.
-  Beépített üreg