

## CVI040BE



Produktgruppe	Vinskap
Installasjon	Innebygd
Innebygd nisje	88 cm
Referansebredde	Opptil 60
Referansehøyde	Opptil 100
Tine	Automatisk
Type kjøling	Vifte assistert
Type hengsel	Variabel hengsel
Hengselposisjon	Høyre
Vendbar dør	Ja



### Vinskap funksjoner



Antall faste hyller	1
Antall flyttbare hyller	4
Antall flyttbare og sammenleggbare hyller	1
Antall lamper	4
Hyller materiale	Tre
Flyttbare hyller på teleskop føreskinner	Ja
Type innvendig lys	Led aktivert med EMOTION-system
Luftfilter	Aktivert Kullfilter

### Programmer / funksjoner



Kontrollinnstilling	Touch-kontroll	kontrollås	Ja
Kontroller	Inne, i kjøleavdeling	Lys tvunget på	I en periode på maksimum
Display	LED	Vifte tvunget på	Ja
Displayfunksjoner	Temperatur alarm, Demomodus, Temperaturverdi	Temperatur alarm	Ja
		Dør åpen alarm	Ja
Av og på lampe	Ja		


### Tekniske egenskaper



Variabel kaffetemperatur	2	kompressortype	Lav vibrasjon kompressor
--------------------------	---	----------------	--------------------------

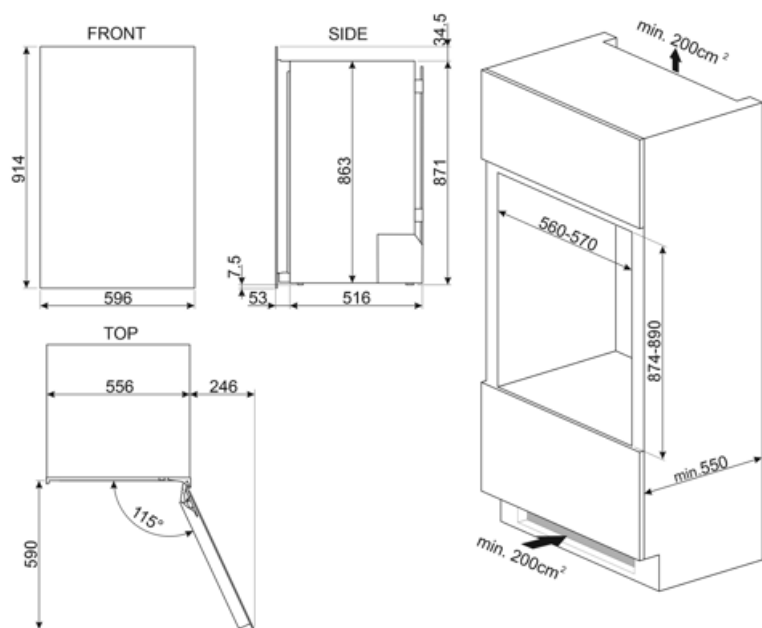
Uavhengig kjølesystem	2	Type kjølegass	R600a
Antall glassdører	3	Kjølemiddel Mengde (g)	26 g
Temperaturtrinn	5-20 °C	Skummiddel	HFO
Type temperaturkontroll	Elektronisk	Metallpanel bak på kjøleskap	Metal
Anti-UV dør glass	Ja	Dør åpning type	Med E MOTION elektronisk åpningssystem
Integrerte varmeelement	Ja	Døråpningstype	With E MOTION electronic closing system
Antall av kompressorer	1		

## Ytelse / Energimerking - Reg. 2019

			
Maksimal lagringskapasitet (flasker 0,75lt)	40	Sum av volum i kjølekammer(e) og frostfrikammer(e)	126 l
Årlig energiforbruk Energi	147 kWh/a	Klimaklasse	SN, N, ST
effektivitetsklasse	G	EEL	171 %
Luftbåren akustisk støyemisjonsklasse	C	Støynivå	38 dB(A) re 1 pW
Totalt nettovolum	126 l		

## Elektrisk tilkobling

Elektrisk tilkoblingseffekt	65 W	Frekvens (Hz)	50 Hz
Strøm (A)	0.3 A	Lengde på ledning	150 cm
Spenning (V)	220-240 V	Støpseltype	(F;E) Schuko



---










## Compatible Accessories

---

KIT040BE



## Symbols glossary

- |  |   |   |   |
|--|---|---|---|
|  | Det automatisk tinesystemet brukes som automatisk tining ved faste intervaller, noe som eliminerer behovet for opptining i en periode.    |  | A: Product drying performance, measured from A+++ to D / G depending on the product family                      |
|  | LED-display: For å vise programmer, funksjoner og valg som er blitt gjort, samt tid som gjenstår før endt syklus.                         |  | Ventilert: Tvungen fordeling av kald luft i kjølekammeret, noe som gir jevn temperatur innvendig i kjøleskapet. |
|  | Innvendige LED-lamper: Er mer energi- og tidseffektive til belysning av apparatets innside.   |  | Nisje for innbygging  |
|  | Touch-kontroll: Enkelt touch-kontroll som gjør at apparatet kan programmeres med et enkelt tastetrykk.                                    |  | Energieffektivitetsklasse G   |
|  | E-MOTION åpningssystem: E-MOTION elektronisk system gjør det mulig å åpne apparatet halvautomatisk ved å legge press på dørens overflate. |   |   |