

CVI040BE



Familie	Wijnklimaatkast
Installatie	Inbouw
Niche	88 cm
Referentie breedte	Tot 60 cm
Referentie hoogte	Tot 100 cm
Ontdooien	Automatisch
Type koelen	Geventileerd
Type scharnier	Omkeerbare deur
Positie scharnier	Rechts
Deur omkeerbaar	Ja



Eigenschappen compartimenten



Aantal vaste legplanken	1
Aantal uitneembare legplanken	4
Aantal uitneembare legplanken	1
Aantal lampen	4
Materiaal legplanken	Hout
Uitneembare legplanken op telescopische rails	Ja
Type interne verlichting	Led activated with EMOTION system
LuchtfILTER	Koolstoffilter

Programma's/Functies



Bediening	Touch bediening	Kinderbeveiliging	Ja
Type bediening	Binnenkant	Geforceerde verlichting AAN	Maximum periode
Display	LCD	Geforceerde ventilatie AAN	Ja
Display functies	Temperatuuralarm, Demo functie, Temperatuurwaarde	Temperature Alarm	Ja
Vermogen lamp	Ja	Alarm open deur	Ja

Technische specificaties



Aanpasbare temperatuurzones	2	Type compressor	Compressor lage vibraties
------------------------------------	---	------------------------	---------------------------

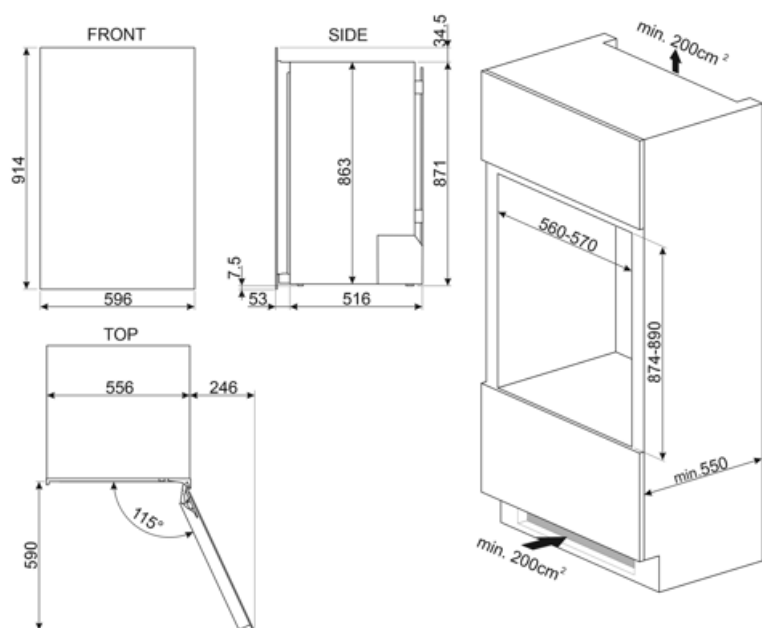
Onafhankelijke koelsystemen	2	Type koelgas	R600a
Aantal glazen in de deur	3	Hoeveelheid koelmiddel	26 g
Temperatuur	5-20 °C	Schuimmiddel	HFO
Type temperatuurcontrole	Elektronisch	Metalen paneel op achterzijde koelkast	Plaatstaal
Anti-UV glazen deur	Ja	Opening deur	With E MOTION electronic opening system
Geïntegreerd warmte-element	Ja	Door closing type	With E MOTION electronic closing system
Aantal compressoren	1		

Prestaties/Energie label - Reg. 2019

			
Maximum capaciteit (flessen 0,75l)	40	Netto inhoud koelgedeeltes	126 l
Annual energy consumption	147 kWh/jaar	Klimaatklasse	SN, N, ST
Energie-efficiëntieklasse	G	EEl	171 %
Emissieklasse voor akoestisch luchtgeluid	C	Geluidsniveau	38 dB(A) re 1 pW
Totaal netto volume	126 l		

Elektrische aansluiting

Nominale aansluitwaarde	65 W	Frequentie (Hz)	50 Hz
Stroom (A)	0.3 A	Lengte voedingskabel	150 cm
Spanning (V)	220-240 V	Stekker	(F;E) Schuko












Compatible Accessories

KIT040BE



Symbols glossary

- | | | | |
|--|---|---|--|
|  | The automatic defrost system works by automatically defrosting at regular intervals eliminating the need to defrost altogether. |  | Energy efficiency class A |
|  | LED display: to show programmes, functions and options selected and the time to the end of the cycle. |  | Geventileerd: een geforceerde verdeling van koude lucht in het koelkast compartiment, die een gelijke temperatuurverdeling verzekert in de koelkast. |
|  | LED interior lighting: is a more energy efficient and long lasting way of illuminating the interior of the appliance. |  | Built-in niche |
|  | Bediening met touch knoppen: dankzij de gebruiksvriendelijke aanraakbediening kan het apparaat met één druk op de knop worden geprogrammeerd. |  | Energie-efficiëntieklasse |
|  | E MOTION opening system: the E MOTION electronic system allows to open the appliance semi-automatically by applying pressure on the door surface. | | |