

## CVI040BE



Familie	Wijnklimaatkast
Installatie	Inbouw
Inbouwnis	88 cm
Referentie breedte	Until 60
Referentie hoogte	Until 100
Ontdooien	Automatisch
Type koeling	Geventileerd
Type scharnier	Variable hinge
Positie scharnier	Rechts
Deur omkeerbaar	Ja



## Kenmerken van het wijnklimaatkastgedeelte



Aantal vaste leggers	1
Aantal uitneembare leggers	4
Aantal uitneembare en opvouwbaar leggers	1
Aantal lampen	4
Materiaal leggers	Hout
Uitneembare leggers op telescopische geleiders	Ja
Type binnenverlichting	Led activated with EMOTION system
Koolstoffilter	Actief koolstoffilter

## Programs/Functions



Regeling bediening	Touch control	Kinderbeveiliging	Ja
Bediening	Inner, in the cellar compartment	Lighting forced ON	Gedurende een maximumperiode
Display	Led	Ventilator AAN forceren	Ja
Display functies	Temperatuuralarm, Demo Mode, Temperatuurwaarde	Temperatuuralarm	Ja
Functioneringindicator (lampje)	Ja	Alarm deur open	Ja

## Technische specificaties



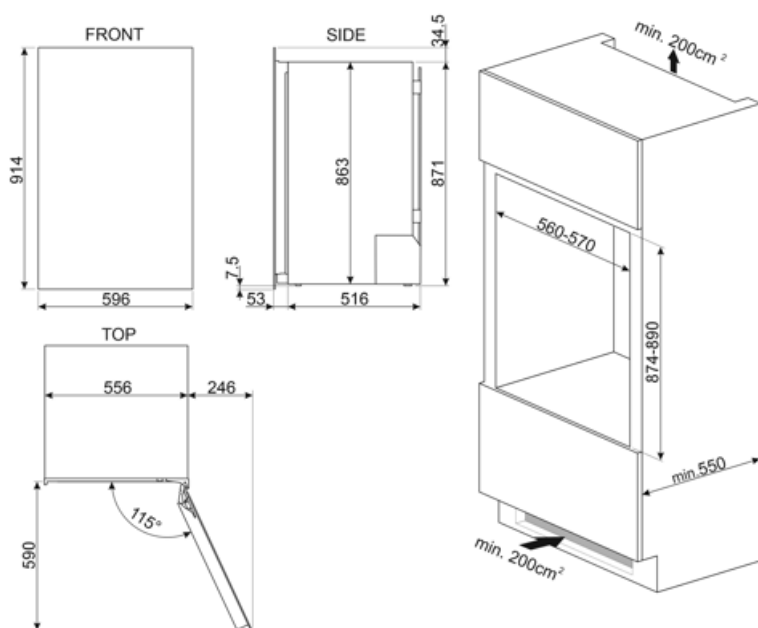
<b>Instelbare temperatuurzones</b>	2	<b>Type compressor</b>	Compressor met laag trillingsniveau
<b>Onafhankelijke koelsystemen</b>	2	<b>Type koelmiddel</b>	R600a
<b>Aantal glazen deuren</b>	3	<b>Hoeveelheid koelmiddel (gr)</b>	26 g
<b>Temperatuur instelbaar</b>	5-20 °C	<b>Schuimmiddel</b>	HFO
<b>Type temperatuurcontrole</b>	Elektronisch	<b>Metalen paneel achterop de koelkast</b>	Plaatstaal
<b>Anti-UV deurglas</b>	Ja	<b>Deur openen</b>	With E MOTION electronic opening system
<b>Geïntegreerd verwarmingselement</b>	Ja	<b>Door closing type</b>	With E MOTION electronic closing system
<b>Aantal compressoren</b>	1		

## Performance / Energy Label - Reg. 2019

	<b>Max. capaciteit (flessen van 0,75 l)</b>	40	<b>Netto inhoud koelcompartiment(en)</b>	126 l
	<b>Jaarlijks energieverbruik</b>	147 kWh/a	<b>Klimaatklasse</b>	SN, N, ST
	<b>Energie-efficiëntieklasse</b>	G	<b>EEL</b>	171 %
	<b>Geluidsniveau klasse</b>	C	<b>Geluidsniveau</b>	38 dB(A) re 1 pW
	<b>Totaal netto inhoud</b>	126 l		

## Elektrische aansluiting

<b>Aansluitwaarde</b>	65 W	<b>Frequentie (Hz)</b>	50 Hz
<b>Stroom (A)</b>	0,3 A	<b>Lengte voedingskabel</b>	150 cm
<b>Spanning (V)</b>	220-240 V	<b>Stekker</b>	(F;E) Schuko



---










## Compatibele Accessoires

---

KIT040BE



## Symbols glossary

	Het automatische ontdooisysteem werkt door automatisch te ontdooiën met regelmatige tussenpozen, waardoor ontdooiën helemaal niet nodig is.		A: Droogprestaties van het product, gemeten vanaf A +++ tot D / G afhankelijk van de productfamilie
	LED-display: toont de geselecteerde programma's, functies en opties en de tijd tot het einde van de cyclus.		Geventileerd: geforceerde distributie van koude lucht in het koelgedeelte, waardoor een gelijkmatige temperatuurverdeling in de koelkast mogelijk is.
	Led-binnenverlichting: is een meer energie-efficiënte en duurzame manier om de binnenkant van het apparaat te verlichten.		Built-in niche
	Touch control: dankzij de gebruiksvriendelijke Touch control kan het apparaat met één druk op de knop worden geprogrammeerd.		Energy efficiency class G
	E MOTION opening system: the E MOTION electronic system allows to open the appliance semi-automatically by applying pressure on the door surface.		