

## CVI040BE



<b>Сімейство продуктів</b>	Винный холодильник
<b>Встановлення</b>	Вбудовувана
<b>Ніша для вбудовування</b>	88 см
<b>Рекомендуемая ширина</b>	До 60
<b>Рекомендуемая высота</b>	До 100
<b>Розморожування</b>	Автоматична
<b>Тип охолодження</b>	Статичний Вентилюваний
<b>Кріплення фасадів</b>	Перенавішувані петлі
<b>Дверний упор</b>	Права
<b>Дверцята перенавішувані</b>	Так



## Налаштування відсіку Cantina



<b>Кількість фіксованих полиць</b>	1
<b>Дерев'яні висувні полиці</b>	4
<b>Кількість висувних і відкидних полиць</b>	1
<b>Кількість ламп</b>	4
<b>Матеріал полиць</b>	Дерево
<b>Телескопічні направляючі</b>	Так
<b>Тип внутрішнього підсвічування</b>	Светодиод подсветка активируется касанием
<b>Повітряний фільтр</b>	Фільтр з активованим вугіллям

## Управління і функції



<b>Налаштування управління</b>	Сенсорне управління	<b>Блокування управління</b>	Так
<b>Управління</b>	Внутрішнє	<b>Примусове включення підсвічування</b>	На максимальний період
<b>Дисплей</b>	LED	<b>Примусове включення вентиляції</b>	Так
<b>Функції дисплея</b>	Сигнал підвищення температури, Режим шоуруму, Значення температури	<b>Сигнал підвищення температури</b>	Так
<b>Індикація включеного живлення</b>	Так	<b>Сигнал при відкритих дверцятах</b>	Так

## Технічні характеристики



<b>Зони з регулюванням температури</b>	2	<b>Тип компресора</b>	Компресор зі зниженою вібрацією
<b>Незалежні системи охолодження</b>	2	<b>Тип холодоагенту</b>	R600a
<b>Кількість стекол дверцят</b>	3	<b>Кількість холодоагенту (г)</b>	26 g
<b>Діапазон температури</b>	5-20 °C	<b>Піноутворювач</b>	HFO
<b>Тип контролю температури</b>	Електронний	<b>Металлическая задняя панель холодильника</b>	Метал
<b>Скляні двері із захистом від УФ-променів</b>	Так	<b>Тип відкривання дверцят</b>	С електронной системой открывания
<b>Інтегрований нагрівальний елемент</b>	Так	<b>Тип открывания дверцы</b>	С електронной системой закрывания E MOTION
<b>Кількість компресорів</b>	1		

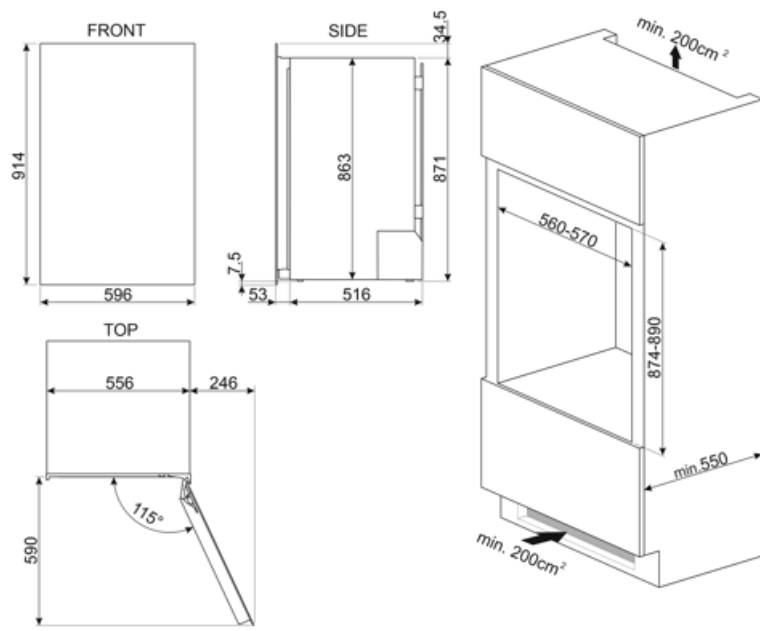
## Енергоефективність



<b>Максимальна місткість</b>	40	<b>Сумма объемов холодильного отделения и незамерзающего отделения</b>	126 л
<b>Годовое энергопотребление</b>	147 кВт/год	<b>Кліматичний клас</b>	SN, N, ST
<b>Клас енергоефективності</b>	G	<b>EEI</b>	171 %
<b>Класс эмиссии воздушного акустического шума</b>	C	<b>Рівень шуму</b>	38 дБ(A) re 1пВт
<b>Полный объем</b>	126 л		

## Електричне підключення


<b>Номинальная мощность</b>	65 Вт	<b>Частота струму (Гц)</b>	50 Гц
<b>Сила струму (A)</b>	0,3 A	<b>Довжина електричного кабелю</b>	150 см
<b>Напряга (В)</b>	220-240 В	<b>Тип електричної вилки</b>	Европейская вилка для переменного тока












## Compatible Accessories

---

KIT040BE



## Symbols glossary

-  Автоматическое размораживание: работает за счет автоматического оттаивания через равные промежутки времени, что исключает необходимость размораживание прибора в целом.
-  Класс энергоэффективности G
-  Система открывания E MOTION: электронная система E MOTION позволяет полуавтоматически открывать прибор, слегка нажав на поверхность дверцы.
-  Светодиодное внутреннее освещение: более энергоэффективный и долговечный способ освещения внутреннего пространства прибора.
-  Простое в использовании сенсорное управление позволяет программировать прибор одним нажатием кнопки.
-  Energy efficiency class A
-  Цифровой дисплей: для отображения выбранных программ, функций и опций, а также времени до конца цикла.
-  Вентилируемый: принудительное распределение холодного воздуха в холодильном отделении, что обеспечивает равномерное распределение температуры внутри холодильника.
-  Высота ниши для встраивания